

গণপ্রজাতন্ত্রী বাংলাদেশ সরকার
কৃষি মন্ত্রণালয়
প্রশাসন- ৪ (বাজেট) অধিশাখা
www.moa.gov.bd.com

পত্র নং- ১২.০২২.০৩৮.০০.০০.০৩.২০১৪- ২৩৫

তারিখ: ০৯/০১/১৪২২ বঙ্গাব্দ
২২/০৪/২০১৫ খ্রিষ্টাব্দ

প্রাপক : প্রধান হিসাব রক্ষণ কর্মকর্তা
কৃষি মন্ত্রণালয়, সেগুন বাগিচা, ঢাকা।

বিষয়: খরিপ- ১/২০১৫- ১৬ মৌসুমে উফশী আউশ ও নেরিকা আউশ উৎপাদন বৃদ্ধির লক্ষ্যে বিনামূল্যে বীজ ও রাসায়নিক সার সরবরাহ করার নিমিত্ত প্রণোদনা কর্মসূচির অর্থ ছাড় মঞ্জুরী আদেশ।

মহোদয়,

নিম্নস্বাক্ষরকারী আদিষ্ট হয়ে জানাচ্ছি যে, ৪৮টি জেলায় ১,৮০,০০০ বিঘা জমিতে ১,৮০,০০০ জন ক্ষুদ্র ও প্রান্তিক কৃষককে উফশী আউশ উৎপাদন বৃদ্ধির লক্ষ্যে বিনামূল্যে বীজ, রাসায়নিক সার (ইউরিয়া, ডিএপি ও এমওপি) ও সেচ প্রদানের খরচ বিনামূল্যে প্রদান/ সরবরাহ করার নিমিত্ত কৃষি পুনর্বাসন কর্মসূচি (খরিপ- ১/২০১৫- ১৬ মৌসুমে) উফশী আউশ আবাদ বাবদ ২৪৩০.০০ লক্ষ টাকা এবং ৩৭টি জেলায় ৩০,০০০ বিঘা জমিতে ৩০,০০০ জন ক্ষুদ্র ও প্রান্তিক কৃষককে (খরিপ- ১/২০১৫- ১৬ মৌসুমে) নেরিকা ধানের বীজ, রাসায়নিক সার (ইউরিয়া, ডিএপি ও এমওপি), সেচ ও আগাছা দমন (শুধুমাত্র নেরিকার ক্ষেত্রে) খরচ বিনামূল্যে সরবরাহ করার জন্য নেরিকা ধানের আবাদ বাবদ ৫৯১.০০ লক্ষ টাকাসহ সর্বমোট (২৪৩০.০০+ ৫৯১.০০)= ৩০২১.০০ লক্ষ (ত্রিশ কোটি একুশ লক্ষ) টাকা ২০১৪- ১৫ অর্থ বছরে কৃষি মন্ত্রণালয়ের অনুকূলে ৩- ৪৩০১- ০০১২- ৫৯৭১- কৃষি পুনর্বাসন মঞ্জুরী খাতে বরাদ্দকৃত ৬৫০০.০০ লক্ষ টাকা হতে সংশ্লিষ্ট জেলা প্রশাসক ও কৃষি পুনর্বাসন কমিটির সভাপতির অনুকূলে নিম্নরূপ শর্তাবলীর আলোকে ব্যয় করার জন্য এতদ্বারা ছাড় ও অগ্রিম উত্তোলনের সরকারী মঞ্জুরী জ্ঞাপন করছি। সংশ্লিষ্ট জেলা প্রশাসক ও জেলা কৃষি পুনর্বাসন বাস্তবায়ন কমিটির সভাপতি এ অর্থ ব্যয়ে খরিপ- ১/২০১৫- ১৬ মৌসুমে উফশী আউশ ও নেরিকা আউশ উৎপাদন বৃদ্ধির প্রণোদনা কর্মসূচির বাস্তবায়ন নীতিমালা/ পদ্ধতি, যাবতীয় আর্থিক বিধি- বিধান এবং নিম্নবর্ণিত শর্তাবলী যথাযথভাবে অনুসরণ করবেন।

ক) খরিফ-১/২০১৫-১৬ মৌসুমে উফশী আউশ উৎপাদন বৃদ্ধির লক্ষ্যে প্রণোদনা কর্মসূচি

ক্র. নং	জেলার নাম	কর্মসূচির লক্ষ্যমাত্রা (জন/বিঘা)	উপকরণের পরিমাণ (মেঃ টন)					উপকরণের ব্যয়					পরিবহণ ব্যয়	আনুষংগিক ও অপ্রত্যাশিত ব্যয়	সর্বমোট বরাদ্দ	
			উফশী বীজ	ইউরিয়া	ডিএপি	এমওপি	মোট	বীজ	ইউরিয়া	ডিএপি	এমওপি	সেচ সহায়তা				মোট
১	২	৩	৪	৫	৬	৭	৮	৯	১০	১১	১২	১৩	১৪	১৫	১৬	১৭
১	নারায়নগঞ্জ	৪০০	২.০০০	৮.০০০	৪.০০০	৪.০০০	১৮.০০০	০.৭০০	১.১২	০.৯২০	০.৫২০	১.৬০	৪.৮৬০	০.৪৫০	০.০৯০০০	৫.৪০
২	টাঙ্গাইল	৩০০	১.৫০০	৬.০০০	৩.০০০	৩.০০০	১৩.৫০০	০.৫২৫	০.৮৪	০.৬৯০	০.৩৯০	১.২০	৩.৬৪৫০	০.৩৩৭৫	০.০৬৭৫০	৪.০৫
৩	ময়মনসিংহ	১০৫০০	৫২.৫০০	২১০.০০০	১০৫.০০০	১০৫.০০০	৪৭২.৫০০	১৮.৩৭৫	২৯.৪০	২৪.১৫	১৩.৬৫০	৪২.০০	১২৭.৫৮	১১.৮১২৫	২.৩৬২৫০	১৪১.৭৫
৪	জামালপুর	৩০০	১.৫০০	৬.০০০	৩.০০০	৩.০০০	১৩.৫০০	০.৫২৫	০.৮৪	০.৬৯০	০.৩৯০	১.২০	৩.৬৫	০.৩৩৭৫	০.০৬৭৫০	৪.০৫
৫	শেরপুর	২০০০	১০.০০০	৪০.০০০	২০.০০০	২০.০০০	৯০.০০০	৩.৫০০	৫.৬০	৪.৬০০	২.৬০০	৮.০০	২৪.৩০	২.২৫০	০.৪৫০০০	২৭.০০
৬	কিশোরগঞ্জ	৬০০০	৩০.০০০	১২০.০০০	৬০.০০০	৬০.০০০	২৭০.০০০	১০.৫০০	১৬.৮০	১৩.৮০	৭.৮০০	২৪.০০	৭২.৯০	৬.৭৫০	১.৩৫০০০	৮১.০০
৭	কুমিল্লা	১২৮০০	৬৪.০০০	২৫৬.০০০	১২৮.০০০	১২৮.০০০	৫৭৬.০০০	২২.৪০০	৩৫.৮৪	২৯.৪৪	১৬.৬৪০	৫১.২০	১৫৫.৫২	১৪.৪০০	২.৮৮০০০	১৭২.৮০
৮	চাঁদপুর	২০০০	১০.০০০	৪০.০০০	২০.০০০	২০.০০০	৯০.০০০	৩.৫০০	৫.৬০	৪.৬০০	২.৬০০	৮.০০	২৪.৩০০০	২.২৫০০	০.৪৫০০০	২৭.০০
৯	ব্রাহ্মণবাড়িয়া	৭৫০	৩.৭৫০	১৫.০০০	৭.৫০০	৭.৫০০	৩৩.৭৫০	১.৩১২৫	২.১০	১.৭২৫	০.৯৭৫	৩.০০	৯.১১২৫	০.৮৪৩৭৫	০.১৬৮৭৫	১০.১২৫
১০	সিলেট	৮৫০০	৪২.৫০০	১৭০.০০০	৮৫.০০০	৮৫.০০০	৩৮২.৫০০	১৪.৮৭৫	২৩.৮০	১৯.৫৫	১১.০৫০	৩৪.০০	১০৩.২৭৫	৯.৫৬২৫	১.৯১২৫০	১১৪.৭৫
১১	মৌলভীবাজার	৮০০০	৪০.০০০	১৬০.০০০	৮০.০০০	৮০.০০০	৩৬০.০০০	১৪.০০০	২২.৪০	১৮.৪০	১০.৪০০	৩২.০০	৯৭.২০০	৯.০০০	১.৮০০০০	১০৮.০০
১২	হবিগঞ্জ	৮৫০০	৪২.৫০০	১৭০.০০০	৮৫.০০০	৮৫.০০০	৩৮২.৫০০	১৪.৮৭৫	২৩.৮০	১৯.৫৫	১১.০৫০	৩৪.০০	১০৩.২৭৫	৯.৫৬২৫	১.৯১২৫০	১১৪.৭৫
১৩	চট্টগ্রাম	৬৫০০	৩২.৫০০	১৩০.০০০	৬৫.০০০	৬৫.০০০	২৯২.৫০০	১১.৩৭৫	১৮.২০	১৪.৯৫	৮.৪৫০	২৬.০০	৭৮.৯৭৫০	৭.৩১২৫	১.৪৬২৫০	৮৭.৭৫
১৪	নোয়াখালী	৬৫০০	৩২.৫০০	১৩০.০০০	৬৫.০০০	৬৫.০০০	২৯২.৫০০	১১.৩৭৫	১৮.২০	১৪.৯৫	৮.৪৫০	২৬.০০	৭৮.৯৭৫০	৭.৩১২৫	১.৪৬২৫০	৮৭.৭৫
১৫	ফেনি	২০০০	১০.০০০	৪০.০০০	২০.০০০	২০.০০০	৯০.০০০	৩.৫০০	৫.৬০	৪.৬০০	২.৬০০	৮.০০	২৪.৩০০০	২.২৫০০	০.৪৫০০০	২৭.০০
১৬	লক্ষীপুর	৩৫০০	১৭.৫০০	৭০.০০০	৩৫.০০০	৩৫.০০০	১৫৭.৫০০	৬.১২৫	৯.৮০	৮.০৫	৪.৫৫০	১৪.০০	৪২.৫২৫০	৩.৯৩৭৫	০.৭৮৭৫০	৪৭.২৫
১৭	রাজশাহী	৮৫০০	৪২.৫০০	১৭০.০০০	৮৫.০০০	৮৫.০০০	৩৮২.৫০০	১৪.৮৭৫	২৩.৮০	১৯.৫৫	১১.০৫০	৩৪.০০	১০৩.২৭৫	৯.৫৬২৫	১.৯১২৫০	১১৪.৭৫
১৮	নওগাঁ	১০৫০০	৫২.৫০০	২১০.০০০	১০৫.০০০	১০৫.০০০	৪৭২.৫০০	১৮.৩৭৫	২৯.৪০	২৪.১৫	১৩.৬৫০	৪২.০০	১২৭.৫৭৫০	১১.৮১২৫	২.৩৬২৫০	১৪১.৭৫
১৯	নাটোর	১০০০	৫.০০০	২০.০০০	১০.০০০	১০.০০	৪৫.০০	১.৭৫০	২.৮০	২.৩০	১.৩০০	৪.০০	১২.১৫০০	১.১২৫	০.২২৫০০	১৩.৫০
২০	চাঁপাইনবাবগঞ্জ	৫৫০০	২৭.৫০০	১১০.০০০	৫৫.০০০	৫৫.০০	২৪৭.৫০	৯.৬২৫	১৫.৪০	১২.৬৫	৭.১৫০	২২.০০	৬৬.৮২৫০	৬.১৮৭৫	১.২৩৭৫০	৭৪.২৫

ক্র. নং	জেলা নাম	কর্মসূচির লক্ষ্যমাত্রা (জন/বিঘা)	উপকরণের পরিমাণ (মেঃ টন)					উপকরণের ব্যয়					পরিবহণ ব্যয়	আনুষংগিক ও অপ্রত্যাশিত ব্যয়	সর্বমোট বরাদ্দ	
			উক্ষণী বীজ	ইউরিয়া	ডিএপি	এমওপি	মোট	বীজ	ইউরিয়া	ডিএপি	এমওপি	সেচ সহায়তা				মোট
১	২	৩	৪	৫	৬	৭	৮	৯	১০	১১	১২	১৩	১৪	১৫	১৬	১৭
২১	বগুড়া	৭০০০	৩৫.০০০	১৪০.০০০	৭০.০০০	৭০.০০	৩১৫.০০	১২.২৫০	১৯.৬০	১৬.১০	৯.১০০	২৮.০০	৮৫.০৫০০	৭.৮৭৫০০	১.৫৭৫০০	৯৪.৫০
২২	জয়পুরহাট	৩০০	১.৫০০	৬.০০০	৩.০০০	৩.০০	১৩.৫০	০.৫২৫	০.৮৪	০.৬৯	০.৩৯০	১.২০	৩.৬৪৫০	০.৩৩৭৫	০.০৬৭৫০	৪.০৫
২৩	পাবনা	২৩০০	১১.৫০০	৪৬.০০০	২৩.০০০	২৩.০০	১০৩.৫০	৪.০২৫	৬.৪৪	৫.২৯	২.৯৯০	৯.২০	২৭.৯৪৫০	২.৫৮৭৫	০.৫১৭৫০	৩১.০৫
২৪	সিরাজগঞ্জ	৮০০	৪.০০০	১৬.০০০	৮.০০০	৮.০০	৩৬.০০	১.৪০০	২.২৪	১.৮৪	১.০৪০	৩.২০	৯.৭২০০	০.৯০০	০.১৮০০০	১০.৮০
২৫	রংপুর	২২০০	১১.০০০	৪৪.০০০	২২.০০০	২২.০০	৯৯.০০	৩.৮৫০	৬.১৬	৫.০৬	২.৮৬০	৮.৮০	২৬.৭৩০০	২.৪৭৫০	০.৪৯৫০০	২৯.৭০
২৬	গাইবান্ধা	৩০০	১.৫০০	৬.০০০	৩.০০০	৩.০০	১৩.৫০	০.৫২৫	০.৮৪	০.৬৯	০.৩৯০	১.২০	৩.৬৪৫০	০.৩৩৭৫	০.০৬৭৫০	৪.০৫
২৭	লালমনিরহাট	৫০০	২.৫০০	১০.০০০	৫.০০০	৫.০০	২২.৫০	০.৮৭৫	১.৪০	১.১৫	০.৬৫০	২.০০	৬.০৭৫০	০.৫৬২৫	০.১১২৫০	৬.৭৫
২৮	দিনাজপুর	১২০০	৬.০০০	২৪.০০০	১২.০০০	১২.০০	৫৪.০০	২.১০০	৩.৩৬	২.৭৬	১.৫৬০	৪.৮০	১৪.৫৮০	১.৩৫০	০.২৭০০০	১৬.২০
২৯	ঠাকুরগাঁও	৫০০	২.৫০০	১০.০০০	৫.০০০	৫.০০	২২.৫০	০.৮৭৫	১.৪০	১.১৫	০.৬৫০	২.০০	৬.০৭৫০	০.৫৬২৫	০.১১২৫০	৬.৭৫
৩০	যশোর	৭৫০০	৩৭.৫০০	১৫০.০০০	৭৫.০০০	৭৫.০০	৩৩৭.৫০	১৩.১২৫	২১.০০	১৭.২৫	৯.৭৫০	৩০.০০	৯১.১২৫০	৮.৪৩৭৫	১.৬৮৭৫০	১০১.২৫
৩১	ঝিনাইদহ	৬০০০	৩০.০০০	১২০.০০০	৬০.০০০	৬০.০০	২৭০.০০	১০.৫০০	১৬.৮০	১৩.৮০	৭.৮০০	২৪.০০	৭২.৯০০০	৬.৭৫০০	১.৩৫০০০	৮১.০০
৩২	মাগুড়া	১৫০০	৭.৫০০	৩০.০০০	১৫.০০০	১৫.০০	৬৭.৫০	২.৬২৫	৪.২০	৩.৪৫	১.৯৫০	৬.০০	১৮.২২৫০	১.৬৮৭৫	০.৩৩৭৫০	২০.২৫
৩৩	কুষ্টিয়া	৮৩৫০	৪১.৭৫০	১৬৭.০০০	৮৩.৫০০	৮৩.৫০	৩৩৭.৫০	১৪.৬১২৫	২৩.৩৮	১৯.২০৫	১০.৮৫৫	৩৩.৪০	১০১.৪৫২৫	৯.৩৯৩৭৫	১.৮৭৭৫০	১১২.৭২৫
৩৪	চুয়াডাঙ্গা	২৫০০	১২.৫০০	৫০.০০০	২৫.০০০	২৫.০০	১১২.৫০	৪.৩৭৫০	৭.০০	৫.৭৫০	৩.২৫০	১০.০০	৩০.৩৭৫০	২.৮১২৫	০.৫৬২৫০	৩৩.৭৫
৩৫	মেহেরপুর	১২৫০	৬.২৫০	২৫.০০০	১২.৫০০	১২.৫০	৫৬.২৫	২.১৮৭৫	৩.৫০	২.৮৭৫	১.৬২৫	৫.০০	১৫.১৮৭৫	১.৪০৬২৫	০.২৮১২৫	১৬.৮৭৫
৩৬	খুলনা	৯০০	৪.৫০০	১৮.০০০	৯.০০০	৯.০০	৪০.৫০	১.৫৭৫০	২.৫২	২.০৭০	১.১৭০	৩.৬০	১০.৯৩৫০	১.০১২৫	০.২০২৫০	১২.১৫০
৩৭	বাগেরহাট	১১৫০	৫.৭৫০	২৩.০০০	১১.৫০০	১১.৫০	৫১.৭৫	২.০১২৫	৩.২২	২.৬৪৫	১.৪৯৫	৪.৬০	১৩.৯৭২৫	১.২৯৩৭৫	০.২৫৮৭৫	১৫.৫২৫
৩৮	সাতক্ষীরা	২৫০০	১২.৫০০	৫০.০০০	২৫.০০০	২৫.০০	১১২.৫০	৪.৩৭৫০	৭.০০	৫.৭৫	৩.২৫০	১০.০০	৩০.৩৭৫০	২.৮১২৫	০.৫৬২৫০	৩৩.৭৫
৩৯	নাড়াইল	৮০০	৪.০০০	১৬.০০০	৮.০০০	৮.০০	৩৬.০০	১.৪০০০	২.২৪	১.৮৪	১.০৪০	৩.২০	৯.৭২০০	০.৯০০	০.১৮০০০	১০.৮০
৪০	বরিশাল	২৭০০	১৩.৫০০	৫৪.০০০	২৭.০০০	২৭.০০	১২১.৫০	৪.৭২৫০	৭.৫৬	৬.২১	৩.৫১০	১০.৮০	৩২.৮০৫০	৩.০৩৭৫	০.৬০৭৫০	৩৬.৪৫
৪১	পিরোজপুর	৪১০০	২০.৫০০	৮২.০০০	৪১.০০০	৪১.০০	১৮৪.৫০	৭.১৭৫০	১১.৪৮	৯.৪৩	৫.৩৩০	১৬.৪০	৪৯.৮১৫০	৪.৬১২৫	০.৯২২৫০	৫৫.৩৫
৪২	ঝালকাঠি	৩০০০	১৫.০০০	৬০.০০০	৩০.০০০	৩০.০০	১৩৫.০০	৫.২৫০০	৮.৪০	৬.৯০	৩.৯০০	১২.০০	৩৬.৪৫০০	৩.৩৭৫০	০.৬৭৫০০	৪০.৫০
৪৩	পটুয়াখালী	৪০০০	২০.০০০	৮০.০০০	৪০.০০০	৪০.০০	১৮০.০০	৭.০০০০	১১.২০	৯.২০	৫.২০০	১৬.০০	৪৮.৬০০০	৪.৫০০০	০.৯০০০০	৫৪.০০
৪৪	বরগুনা	৫০০০	২৫.০০০	১০০.০০০	৫০.০০০	৫০.০০	২২৫.০০	৮.৭৫০০	১৪.০০	১১.৫০	৬.৫০০	২০.০০	৬০.৭৫০০	৫.৬২৫০	১.১২৫০০	৬৭.৫০
৪৫	ভোলা	৭৫০০	৩৭.৫০০	১৫০.০০০	৭৫.০০০	৭৫.০০	৩৩৭.৫০	১৩.১২৫০	২১.০০	১৭.২৫	৯.৭৫০	৩০.০০	৯১.১২৫০	৮.৪৩৭৫	১.৬৮৭৫০	১০১.২৫
৪৬	ফরিদপুর	৩০০	১.৫০০	৬.০০০	৩.০০০	৩.০০	১৩.৫০	০.৫২৫০	০.৮৪	০.৬৯	০.৩৯০	১.২০	৩.৬৪৫০	০.৩৩৭৫	০.০৬৭৫০	৪.০৫
৪৭	মাদারিপুর	১৫০০	৭.৫০০	৩০.০০০	১৫.০০০	১৫.০০	৬৭.৫০	২.৬২৫০	৪.২০	৩.৪৫	১.৯৫০	৬.০০	১৮.২২৫০	১.৬৮৭৫	০.৩৩৭৫০	২০.২৫
৪৮	গোপালগঞ্জ	৩০০	১.৫০০	৬.০০০	৩.০০০	৩.০০	১৩.৫০	০.৫২৫০	০.৮৪	০.৬৯	০.৩৯০	১.২০	৩.৬৪৫০	০.৩৩৭৫	০.০৬৭৫০	৪.০৫
	মোট ক)	১৮০০০০	৯০০.০০	৩৬০০.০০	১৮০০.০০	১৮০০.০০	৮১০০.০০	৩১৫.০০	৫০৪.০০	৪১৪.০০	২৩৪.০০০	৭২০.০০	২১৮৭.০০	২০২.৫০০	৪০.৫০০	২৪৩০.০০

খ) খরিফ-১/২০১৫-১৬ মৌসুমে নেরিকা আউশ উৎপাদন বৃদ্ধির লক্ষ্যে প্রণোদনা কর্মসূচি

ক্র. নং	জেলা নাম	কর্মসূচির লক্ষ্যমাত্রা (জন/বিঘা)	উপকরণের পরিমাণ (মেঃ টন)					উপকরণের ব্যয় (লক্ষ টাকা)					পরিবহণ ব্যয় (লক্ষ টাকা)	আনুষংগিক ও অপ্রত্যাশিত ব্যয় (লক্ষ টাকা)	মোট বরাদ্দ (লক্ষ টাকা)		
			বীজ	ইউরিয়া	ডিএপি	এমওপি	মোট	বীজ	ইউরিয়া	ডিএপি	এমওপি	আগাছা দমন				সেচ সহায়তা	মোট
১	২	৩	৪	৫	৬	৭	৮	৯	১০	১১	১২	১৩	১৪	১৫	১৬	১৭	১৮
১	ময়মনসিংহ	২৬০০	২৬.০০	৫২.০০	২৬.০০	২৬.০০	১৩০.০০	৯.৮৮০	৭.২৮০	৫.৯৮০	৩.৩৮০	১০.৪০	১০.৪০	৪৭.৩২	৩.২৫০০	০.৬৫০০	৫১.২২০০
২	জামালপুর	২০০	২.০০	৪.০০	২.০০	২.০০	১০.০০	০.৭৬০	০.৫৬০	০.৪৬০	০.২৬০	০.৮০	০.৮০	৩.৬৪	০.২৫০০	০.০৫০০	৩.৯৪০০
৩	শেরপুর	৭৫০	৭.৫০	১৫.০০	৭.৫০	৭.৫০	৩৭.৫০	২.৮৫০	২.১০০	১.৭২৫	০.৯৭৫	৩.০০	৩.০০	১৩.৬৫	০.৯৩৭৫	০.১৮৭৫	১৪.৭৭৫০
৪	কিশোরগঞ্জ	১১০০	১১.০০	২২.০০	১১.০০	১১.০০	৫৫.০০	৪.১৮০	৩.০৮০	২.৫৩০	১.৪৩০	৪.৪০	৪.৪০	২০.০২	১.৩৭৫০	০.২৭৫০	২১.৬৭০০
৫	কুমিল্লা	১০৫০	১০.৫০	২১.০০	১০.৫০	১০.৫০	৫২.৫০	৩.৯৯০	২.৯৪০	২.৪১৫	১.৩৬৫	৪.২০	৪.২০	১৯.১১	১.৩১২৫	০.২৬২৫	২০.৬৮৫০
৬	চাঁদপুর	২০০	২.০০	৪.০০	২.০০	২.০০	১০.০০	০.৭৬০	০.৫৬০	০.৪৬০	০.২৬০	০.৮০	০.৮০	৩.৬৪	০.২৫০০	০.০৫০০	৩.৯৪০০
৭	সিলেট	৪৫০	৪.৫০	৯.০০	৪.৫০	৪.৫০	২২.৫০	১.৭১০	১.২৬০	১.০৩৫	০.৫৮৫	১.৮০	১.৮০	৮.১৯	০.৫৬২৫	০.১১২৫	৮.৮৬৫০
৮	মৌলভীবাজার	৪৫০	৪.৫০	৯.০০	৪.৫০	৪.৫০	২২.৫০	১.৭১০	১.২৬০	১.০৩৫	০.৫৮৫	১.৮০	১.৮০	৮.১৯	০.৫৬২৫	০.১১২৫	৮.৮৬৫০
৯	হবিগঞ্জ	২২০০	২২.০০	৪৪.০০	২২.০০	২২.০০	১১০.০০	৮.৩৬০	৬.১৬০	৫.০৬০	২.৮৬০	৮.৮০	৮.৮০	৪০.০৪	২.৭৫০০	০.৫৫০০	৪৩.৩৪০০
১০	চট্টগ্রাম	৩০০	৩.০০	৬.০০	৩.০০	৩.০০	১৫.০০	১.১৪০	০.৮৪০	০.৬৯০	০.৩৯০	১.২০	১.২০	৫.৪৬	০.৩৭৫০	০.০৭৫০	৫.৯১০০
১১	নোয়াখালী	৩০০	৩.০০	৬.০০	৩.০০	৩.০০	১৫.০০	১.১৪০	০.৮৪০	০.৬৯০	০.৩৯০	১.২০	১.২০	৫.৪৬	০.৩৭৫০	০.০৭৫০	৫.৯১০০

ক্র.সংখ্যা	জেলা নাম	কর্মসূচির লক্ষ্যমাত্রা (জন/বিঘা)	উপকরণের পরিমাণ (মেঃ টন)					উপকরণের ব্যয় (লক্ষ টাকা)					পরিবহণ ব্যয় (লক্ষ টাকা)	আনুষংগিক ও অপ্রত্যাশিত ব্যয় (লক্ষ টাকা)	মোট বরাদ্দ (লক্ষ টাকা)		
			বীজ	ইউরিয়া	ডিএপি	এমওপি	মোট	বীজ	ইউরিয়া	ডিএপি	এমওপি	আগাছ 1 দমন				সেচ সহায়তা	মোট
১	২	৩	৪	৫	৬	৭	৮	৯	১০	১১	১২	১৩	১৪	১৫	১৬	১৭	১৮
১২	ফেনি	১০৫০	১০.৫০	২১.০০	১০.৫০	১০.৫০	৫২.৫০	৩.৯৯০	২.৯৪০	২.৪১৫	১.৩৬৫	৪.২০	৪.২০	১৯.১১	১.৩১২৫	০.২৬২৫	২০.৬৮৫০
১৩	লক্ষীপুর	২০০	২.০০	৪.০০	২.০০	২.০০	১০.০০	০.৭৬০	০.৫৬০	০.৪৬০	০.২৬০	০.৮০	০.৮০	৩.৬৪	০.২৫০০	০.০৫০০	৩.৯৪০০
১৪	রাজশাহী	২৮০০	২৮.০০	৫৬.০০	২৮.০০	২৮.০০	১৪০.০০	১০.৬৪০	৭.৮৪০	৬.৪৪০	৩.৬৪০	১১.২০	১১.২০	৫০.৯৬	৩.৫০০০	০.৭০০০	৫৫.১৬০০
১৫	নওগাঁ	৪৫০	৪.৫০	৯.০০	৪.৫০	৪.৫০	২২.৫০	১.৭১০	১.২৬০	১.০৩৫	০.৫৮৫	১.৮০	১.৮০	৮.১৯	০.৫৬২৫	০.১১২৫	৮.৮৬৫০
১৬	চাঁপাইনবাবগঞ্জ	৪৫০	৪.৫০	৯.০০	৪.৫০	৪.৫০	২২.৫০	১.৭১০	১.২৬০	১.০৩৫	০.৫৮৫	১.৮০	১.৮০	৮.১৯	০.৫৬২৫	০.১১২৫	৮.৮৬৫০
১৭	বগুড়া	২২৫	২.২৫০	৪.৫০	২.২৫	২.২৫	১১.২৫	০.৮৫৫	০.৬৩০	০.৫১৮	০.২৯২৫	০.৯০	০.৯০	৪.০৯৫	০.২৮১৩	০.০৫৬৩	৪.৪৩২৫
১৮	পাবনা	১১০০	১১.০০	২২.০০	১১.০০	১১.০০	৫৫.০০	৪.১৮০	৩.০৮০	২.৫৩০	১.৪৩০	৪.৪০	৪.৪০	২০.০২	১.৩৭৫০	০.২৭৫০	২১.৬৭০০
১৯	রংপুর	২০০	২.০০	৪.০০	২.০০	২.০০	১০.০০	০.৭৬০	০.৫৬০	০.৪৬০	০.২৬০	০.৮০	০.৮০	৩.৬৪	০.২৫০০	০.০৫০০	৩.৯৪০০
২০	দিনাজপুর	৪৫০	৪.৫০	৯.০০	৪.৫০	৪.৫০	২২.৫০	১.৭১০	১.২৬০	১.০৩৫	০.৫৮৫	১.৮০	১.৮০	৮.১৯	০.৫৬২৫	০.১১২৫	৮.৮৬৫০
২১	ঠাকুরগাঁও	২২৫	২.২৫	৪.৫০	২.২৫	২.২৫	১১.২৫	০.৮৫৫	০.৬৩০	০.৫১৮	০.২৯৩	০.৯০	০.৯০	৪.০৯৫	০.২৮১৩	০.০৫৬৩	৪.৪৩২৫
২২	যশোর	২৭৫০	২৭.৫০	৫৫.০০	২৭.৫০	২৭.৫০	১৩৭.৫০	১০.৪৫০	৭.৭০০	৬.৩২৫	৩.৫৭৫	১১.০০	১১.০০	৫০.০৫	৩.৪৩৭৫	০.৬৮৭৫	৫৪.১৭৫০
২৩	ঝিনাইদহ	১৫৫০	১৫.৫০	৩১.০০	১৫.৫০	১৫.৫০	৭৭.৫০	৫.৮৯০	৪.৩৪০	৩.৫৬৫	২.০১৫	৬.২০	৬.২০	২৮.২১	১.৯৩৭৫	০.৩৮৭৫	৩০.৫৩৫০
২৪	মাগুরা	৮৫০	৮.৫০	১৭.০০	৮.৫০	৮.৫০	৪২.৫০	৩.২৩০	২.৩৮০	১.৯৫৫	১.১০৫	৩.৪০	৩.৪০	১৫.৪৭	১.০৬২৫	০.২১২৫	১৬.৭৪৫০
২৫	কুষ্টিয়া	২৪০	২.৪০	৪.৮০	২.৪০	২.৪০	১২.০০	০.৯১২	০.৬৭২	০.৫৫২	০.৩১২	০.৯৬	০.৯৬	৪.৩৬৮	০.৩০০০	০.০৬০০	৪.৭২৮০
২৬	চুয়াডাঙ্গা	৩৩০	৩.৩০	৬.৬০	৩.৩০	৩.৩০	১৬.৫০	১.২৫৪	০.৯২৪	০.৭৫৯	০.৪২৯	১.৩২	১.৩২	৬.০০৬	০.৪১২৫	০.০৮২৫	৬.৫০১০
২৭	মেহেরপুর	২০০	২.০০	৪.০০	২.০০	২.০০	১০.০০	০.৭৬০	০.৫৬০	০.৪৬০	০.২৬০	০.৮০	০.৮০	৩.৬৪	০.২৫০০	০.০৫০০	৩.৯৪০০
২৮	সাতক্ষীরা	২৭০০	২৭.০০	৫৪.০০	২৭.০০	২৭.০০	১৩৫.০০	১০.২৬০	৭.৫৬০	৬.২১০	৩.৫১০	১০.৮০	১০.৮০	৪৯.১৪	৩.৩৭৫০	০.৬৭৫০	৫৩.১৯০০
২৯	খুলনা	১৯৫০	১৯.৫০	৩৯.০০	১৯.৫০	১৯.৫০	৯৭.৫০	৭.৪১০	৫.৪৬০	৪.৪৮৫	২.৫৩৫	৭.৮০	৭.৮০	৩৫.৪৯	২.৪৩৭৫	০.৪৮৭৫	৩৮.৪১৫০
৩০	নড়াইল	২০০	২.০০	৪.০০	২.০০	২.০০	১০.০০	০.৭৬০	০.৫৬০	০.৪৬০	০.২৬০	০.৮০	০.৮০	৩.৬৪	০.২৫০০	০.০৫০০	৩.৯৪০০
৩১	বরিশাল	৩৩০	৩.৩০	৬.৬০	৩.৩০	৩.৩০	১৬.৫০	১.২৫৪	০.৯২৪	০.৭৫৯	০.৪২৯	১.৩২	১.৩২	৬.০০৬	০.৪১২৫	০.০৮২৫	৬.৫০১০
৩২	পিরোজপুর	৩০০	৩.০০	৬.০০	৩.০০	৩.০০	১৫.০০	১.১৪০	০.৮৪০	০.৬৯০	০.৩৯০	১.২০	১.২০	৫.৪৬	০.৩৭৫০	০.০৭৫০	৫.৯১০০
৩৩	ঝালকাঠি	৩০০	৩.০০	৬.০০	৩.০০	৩.০০	১৫.০০	১.১৪০	০.৮৪০	০.৬৯০	০.৩৯০	১.২০	১.২০	৫.৪৬	০.৩৭৫০	০.০৭৫০	৫.৯১০০
৩৪	পটুয়াখালি	৩৭৫	৩.৭৫	৭.৫০	৩.৭৫	৩.৭৫	১৮.৭৫	১.৪২৫	১.০৫০	০.৮৬৩	০.৪৮৮	১.৫০	১.৫০	৬.৮২৫	০.৪৬৮৮	০.০৯৩৮	৭.৩৮৭৫
৩৫	বরগুনা	৩৭৫	৩.৭৫	৭.৫০	৩.৭৫	৩.৭৫	১৮.৭৫	১.৪২৫	১.০৫০	০.৮৬৩	০.৪৮৮	১.৫০	১.৫০	৬.৮২৫	০.৪৬৮৮	০.০৯৩৮	৭.৩৮৭৫
৩৬	ভোলা	৬০০	৬.০০	১২.০০	৬.০০	৬.০০	৩০.০০	২.২৮০	১.৬৮০	১.৩৮০	০.৭৮০	২.৪০	২.৪০	১০.৯২	০.৭৫০০	০.১৫০০	১১.৮২০
৩৭	ফরিদপুর	২০০	২.০০	৪.০০	২.০০	২.০০	১০.০০	০.৭৬০	০.৫৬০	০.৪৬০	০.২৬০	০.৮০	০.৮০	৩.৬৪	০.২৫০০	০.০৫০০	৩.৯৪০০
মোট খ)		৩০০০০	৩০০.০০	৬০০.০০	৩০০.০০	৩০০.০০	১৫০০.০০	১১৪.০০০	৮৪.০০০	৬৯.০০০	৩৯.০০০	১২০.০০	১২০.০০	৫৪৬.০০	৩৭.৫০	৭.৫০	৫৯১.০০

সর্বমোট (ক+খ) = উফশী আউশ + নেরিকা আউশ

৩০২১.০০

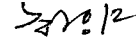
(কথায় : ত্রিশ কোটি একুশ লক্ষ টাকা মাত্র)

২। শর্তাবলী :

১. ছাড়কৃত অর্থ ব্যয়ের ক্ষেত্রে Public Procurement Rules (PPR), 2008 অনুসরণসহ যাবতীয় আর্থিক বিধি-বিধান যথাযথভাবে প্রতিপালন করতে হবে;
২. ছাড়কৃত অর্থ ব্যয়ের ক্ষেত্রে ভবিষ্যতে কোন অনিয়ম হলে সংশ্লিষ্ট বিল পরিশোধকারী কর্তৃপক্ষ দায়ী থাকবেন;
৩. অনুমোদিত নীতিমালা অনুযায়ী বরাদ্দকৃত অর্থ ব্যয় করতে হবে;
৪. ছাড়কৃত অর্থ অনুমোদিত উপর্যুক্ত টেবিলসমূহে বর্ণিত খাত ব্যতীত অন্য কোন খাতে ব্যয় করা যাবে না;
৫. সকল প্রকার স্বচ্ছতা ও জবাবদিহিতা নিশ্চিত পূর্বক ক্ষতিগ্রস্ত ক্ষুদ্র ও প্রান্তিক কৃষককে বীজ ও রাসায়নিক সার বিতরণের ক্ষেত্রে এ সংক্রান্ত কর্মসূচির নীতিমালা অনুযায়ী বরাদ্দকৃত অর্থ ব্যয় করতে হবে;
৬. অগ্রিম উত্তোলনকৃত অর্থ ৩০ জুন ২০১৫ তারিখের মধ্যে সমন্বয় করতে হবে;
৭. অব্যয়িত অর্থ ৩০ জুন/২০১৫ তারিখের মধ্যে অথবা নীতিমালার গাইড লাইন অনুযায়ী ১-৪৩০১-০০০১-২৬৭১-রাজস্ব প্রাপ্তি খাতে সরকারী কোষাগারে জমা প্রদান করতে হবে;

৮. জেলা কৃষি পুনর্বাসন কমিটি সংশ্লিষ্ট উপজেলা থেকে প্রাপ্ত প্রয়োজনীয় কাগজপত্রের ভিত্তিতে অগ্রিম উত্তোলিত অর্থ ৩০ জুন/২০১৫ তারিখের মধ্যে অথবা সংযুক্ত নীতিমালা অনুযায়ী যথাসময়ে সমন্বয় করবেন এবং প্রধান হিসাব রক্ষণ কর্মকর্তা, কৃষি মন্ত্রণালয় ও মহাপরিচালক, কৃষি সম্প্রসারণ অধিদপ্তরের নিকট অনুলিপি প্রেরণ করবেন। মহাপরিচালক, কৃষি সম্প্রসারণ অধিদপ্তর সংশ্লিষ্ট জেলা হতে সমন্বয়ের কপি সংগ্রহপূর্বক একত্রিত করে একটি প্রতিবেদন কৃষি মন্ত্রণালয়ে প্রেরণ করবেন। এ বিষয়ে অডিট সংক্রান্ত যাবতীয় কার্যাবলী জেলা প্রশাসক ও জেলা কৃষি পুনর্বাসন বাস্তবায়ন কমিটির কার্যালয় এবং উপজেলা কৃষি পুনর্বাসন কমিটির কার্যালয়ে নিষ্পন্ন হবে;
৯. খরিপ- ১/২০১৫- ১৬ মৌসুমে উফশী আউশ ও নেরিকা ধানের উৎপাদন বৃদ্ধির লক্ষ্যে বিনামূল্যে বীজ ও রাসায়নিক সার, সেচ ও আগাছা দমন (শুধুমাত্র নেরিকার ক্ষেত্রে) সরবরাহ /প্রদান করার নিমিত্ত কৃষি পুনর্বাসন কর্মসূচি বাস্তবায়ন নীতিমালা/ পদ্ধতিতে উল্লিখিত খাত ব্যতীত অন্য কোন খাতে এ অর্থ ব্যয় করা যাবে না এবং পরবর্তীতে এ অর্থ ব্যয়ের বিস্তারিত বিবরণী অর্থ বিভাগে প্রেরণের জন্য মহাপরিচালক, কৃষি সম্প্রসারণ অধিদপ্তরের মাধ্যমে কৃষি মন্ত্রণালয়ে প্রেরণ করতে হবে;
১০. সংশ্লিষ্ট ব্লকের উপ-সহকারী কৃষি কর্মকর্তা, উপজেলা কৃষি পুনর্বাসন বাস্তবায়ন কমিটি কর্তৃক মনোনীত উপজেলা পর্যায়ের একজন কর্মকর্তা এবং সংশ্লিষ্ট ইউনিয়ন পরিষদ চেয়ারম্যান/সংশ্লিষ্ট মেম্বারের উপস্থিতিতে নির্বাচিত কৃষকের তালিকা উপজেলা কৃষি পুনর্বাসন বাস্তবায়ন কমিটির মাধ্যমে অনুমোদনের পর উপজেলা সদর থেকে সংশ্লিষ্ট কৃষকের ছবি সম্বলিত মাস্টার রোলের মাধ্যমে কৃষি পুনর্বাসন সহায়তা বাবদ প্রাপ্ত উপকরণ কৃষকদের মাঝে বিতরণ করবেন। মাস্টার রোলে উপকরণ গ্রহণকারী কৃষক স্বাক্ষর/টিপসহি করবেন। এছাড়া ইউপি চেয়ারম্যান/সংশ্লিষ্ট মেম্বার, উপ-সহকারী কৃষি কর্মকর্তা ও উপজেলা কৃষি পুনর্বাসন বাস্তবায়ন কমিটি কর্তৃক মনোনীত কর্মকর্তা এতে প্রতিস্বাক্ষর করবেন;
১১. উপজেলা কৃষি অফিসার ও সদস্য সচিব উপজেলা কৃষি পুনর্বাসন বাস্তবায়ন কমিটি কৃষি সহায়তার উপকরণ বিতরণের নিমিত্ত ব্লক/ইউনিয়নভিত্তিক বিতরণ রেজিস্টার, সংশ্লিষ্ট কৃষকের তালিকাসহ যাবতীয় হিসাবাদি ও কাগজপত্র সংরক্ষণ করবেন এবং কৃষকের তালিকার ১ কপি উপ-পরিচালক, ডিএই-র নিকট প্রেরণ করবেন। উপ-পরিচালক সংশ্লিষ্ট জেলার উপজেলা থেকে প্রাপ্ত কৃষকের তালিকার ১ কপি সংরক্ষণ করবেন এবং ১ কপি ডিএই-র মহাপরিচালকের নিকট প্রেরণ করবেন।

আপনার বিশ্বস্ত,



মো: আমিরুল ইসলাম

উপ- সচিব

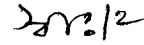
ফোনঃ ৯৫৪৫০৮১

তারিখ : ০৯/০১/১৪২২ বঙ্গাব্দ

২২/০৪/২০১৫ খ্রিষ্টাব্দ

পত্র নং- ১২.০২২.০৩৮.০০.০০.০৩.২০১৪- ২৩৫/১(১)

সদয় অবগতি ও প্রয়োজনীয় ব্যবস্থা গ্রহণের জন্য আদেশের দুইটি অনুলিপি অর্থ বিভাগে প্রেরণ করা হলো।



মো: আমিরুল ইসলাম

উপ- সচিব

নং-

তারিখঃ

সদয় অবগতি ও প্রয়োজনীয় ব্যবস্থা গ্রহণের জন্য আদেশের অনুলিপি প্রধান হিসাব রক্ষণ কর্মকর্তা, কৃষি মন্ত্রণালয়, সেগুনবাগিচা, ঢাকা এর নিকট প্রেরিত হলো। এতে অর্থ বিভাগের সম্মতি আছে।

মোঃ তমিজুল ইসলাম খান

সিনিয়র সহকারী সচিব

অর্থ বিভাগ, অর্থ মন্ত্রণালয়

পত্র নং- ১২.০২২.০৩৮.০০.০০.০৩.২০১৪- ২৩৫/২(১৫৭)


তারিখ : ০৯/০১/১৪২২ বঙ্গাব্দ

২২/০৪/২০১৫ খ্রিষ্টাব্দ

অবগতি ও প্রয়োজনীয় ব্যবস্থা গ্রহণের জন্য অনুলিপি প্রেরণ করা হলোঃ

১. মন্ত্রিপরিষদ সচিব, মন্ত্রিপরিষদ বিভাগ, বাংলাদেশ সচিবালয়, ঢাকা।
২. মূখ্য সচিব, প্রধান মন্ত্রীর কার্যালয়, তেজগাঁও, ঢাকা।
৩. সিনিয়র সচিব, অর্থ বিভাগ, অর্থ মন্ত্রণালয়, বাংলাদেশ সচিবালয়, ঢাকা।
৪. সিনিয়র সচিব, অভ্যন্তরীণ সম্পদ বিভাগ, অর্থ মন্ত্রণালয়, বাংলাদেশ সচিবালয়, ঢাকা।
৫. মহাপরিচালক (বীজ), কৃষি মন্ত্রণালয়, বাংলাদেশ সচিবালয়, ঢাকা।

৬. চেয়ারম্যান, বাংলাদেশ কৃষি উন্নয়ন কর্পোরেশন, ৪৯-৫১, মতিঝিল দিলকুশা বাণিজ্যিক এলাকা, ঢাকা।
৭. মহাপরিচালক, কৃষি সম্প্রসারণ অধিদপ্তর, খামারবাড়ী, ঢাকা।
৮. যুগ্ম - সচিব, সার ব্যবস্থাপনা ও মনিটরিং অধিশাখা, কৃষি মন্ত্রণালয়, বাংলাদেশ সচিবালয়, ঢাকা।
৯. জেলা প্রশাসক/ সভাপতি, জেলা কৃষি পুনর্বাসন কমিটি, নারায়নগঞ্জ/ টাঙ্গাইল/ময়মনসিংহ/জামালপুর/শেরপুর/কিশোরগঞ্জ/কুমিল্লা/চাঁদপুর/ব্রাহ্মণবাড়ীয়া/ সিলেট/মৌলভীবাজার/হবিগঞ্জ/চট্টগ্রাম/নোয়াখালী/ফেনী/লক্ষীপুর/ রাজশাহী/নওগাঁ/নাটোর/ চাঁপাইনবাবগঞ্জ/ বগুড়া/ জয়পুরহাট/পাবনা/ সিরাজগঞ্জ/ রংপুর/ গাইবান্ধা/ লালমনিরহাট/ দিনাজপুর/ঠাকুরগাঁও/ যশোর/ ঝিনাইদহ/ মাগুড়া/কুষ্টিয়া/চুয়াডাঙ্গা/মেহেরপুর/ খুলনা/ বাগেরহাট / সাতক্ষীরা / নড়াইল / বরিশাল/ পিরোজপুর/ ঝালকাঠি/পটুয়াখালী/ বরগুনা/ ভোলা/ফরিদপুর/মাদারিপুর/ গোপালগঞ্জ।
১০. মাননীয় মন্ত্রীর একান্ত সচিব, কৃষি মন্ত্রণালয়, বাংলাদেশ সচিবালয়, ঢাকা।
১১. উপ পরিচালক, কৃষি সম্প্রসারণ অধিদপ্তর, নারায়নগঞ্জ/ টাঙ্গাইল/ময়মনসিংহ/জামালপুর/শেরপুর/কিশোরগঞ্জ/ কুমিল্লা/চাঁদপুর/ ব্রাহ্মণবাড়ীয়া/ সিলেট/মৌলভীবাজার/হবিগঞ্জ/চট্টগ্রাম/নোয়াখালী/ফেনী/লক্ষীপুর/ রাজশাহী/নওগাঁ/নাটোর/ চাঁপাইনবাবগঞ্জ/ বগুড়া/ জয়পুরহাট/পাবনা/ সিরাজগঞ্জ/ রংপুর/ গাইবান্ধা/ লালমনিরহাট/ দিনাজপুর/ঠাকুরগাঁও/ যশোর/ ঝিনাইদহ/ মাগুড়া/কুষ্টিয়া/চুয়াডাঙ্গা/ মেহেরপুর/ খুলনা/ বাগেরহাট / সাতক্ষীরা / নড়াইল / বরিশাল/ পিরোজপুর/ ঝালকাঠি/পটুয়াখালী/ বরগুনা/ ভোলা/ ফরিদপুর/ মাদারিপুর/ গোপালগঞ্জ।
১২. সচিব মহোদয়ের একান্ত সচিব, কৃষি মন্ত্রণালয়, বাংলাদেশ সচিবালয়, ঢাকা।
১৩. জেলা হিসাব রক্ষণ কর্মকর্তা, নারায়নগঞ্জ/ টাঙ্গাইল/ময়মনসিংহ/জামালপুর/শেরপুর/কিশোরগঞ্জ/ কুমিল্লা/চাঁদপুর/ ব্রাহ্মণবাড়ীয়া/ সিলেট/মৌলভীবাজার/হবিগঞ্জ/চট্টগ্রাম/নোয়াখালী/ফেনী/লক্ষীপুর/ রাজশাহী/নওগাঁ/নাটোর/ চাঁপাইনবাবগঞ্জ/ বগুড়া/ জয়পুরহাট/পাবনা/ সিরাজগঞ্জ/ রংপুর/ গাইবান্ধা/ লালমনিরহাট/ দিনাজপুর/ঠাকুরগাঁও/ যশোর/ ঝিনাইদহ/ মাগুড়া/কুষ্টিয়া/চুয়াডাঙ্গা/ মেহেরপুর/ খুলনা/ বাগেরহাট / সাতক্ষীরা / নড়াইল / বরিশাল/ পিরোজপুর/ ঝালকাঠি/পটুয়াখালী/ বরগুনা/ ভোলা/ ফরিদপুর/ মাদারিপুর/ গোপালগঞ্জ।
১৪. প্রোগ্রামার, কৃষি মন্ত্রণালয়, ওয়েবসাইটে প্রকাশের জন্য।
১৫. সহকারী সচিব (উপকরণ-২), কৃষি মন্ত্রণালয়, বাংলাদেশ সচিবালয়, ঢাকা।
১৬. হিসাব রক্ষণ কর্মকর্তা, কৃষি মন্ত্রণালয়, বাংলাদেশ সচিবালয়, ঢাকা।


22/08/20
মো: আমিরুল ইসলাম
উপ- সচিব