

গণপ্রজাতন্ত্রী বাংলাদেশ সরকার
কৃষি মন্ত্রণালয়
সার ব্যবস্থাপনা ও মনিটরিং অধিশাখা
বাংলাদেশ সচিবালয়, ঢাকা


নং ১২.০৩১.০৪০.১০.০০.৮০.২০১৪-৬৬

তারিখ : ১৭/০৭/২০১৪ খ্রিঃ

বিষয়ঃ আগস্ট/২০১৪ মাসের চাহিদার বিপরীতে নন-ইউরিয়া সার বরাদ্দ।

উপর্যুক্ত বিষয়ের পরিপ্রেক্ষিতে জানানো যাচ্ছে যে, বিভিন্ন উৎস হতে আগস্ট/১৪ মাসের চাহিদার বিপরীতে নন-ইউরিয়া (টিএসপি, ডিএপি এবং এমওপি) সারের বরাদ্দ (সংযুক্তি মোতাবেক) প্রদান করা হলো। বরাদ্দকৃত সকল সার, সকল-সার-ডিলারের মাঝে উপজেলার বরাদ্দের সমছা্রে উপ-বরাদ্দ প্রদানপূর্বক উপ-বরাদ্দের কপি আবশ্যিকভাবে কৃষি মন্ত্রণালয়ে প্রেরণ করতে হবে। উপ-বরাদ্দকৃত সার, ডিলারগণ যাতে সঠিক সময়ে উত্তোলন করে সে বিষয়ে প্রয়োজনীয় ব্যবস্থা গ্রহণসহ সরকার নির্ধারিত মূল্যে কৃষক পর্যায়ে বিতরণ নিশ্চিত করার জন্য নির্দেশক্রমে অনুরোধ করা হলো।

সংযুক্তি : জেলাওয়ারী বরাদ্দপত্র (পরিশিষ্ট-১, ২, ৩)


(শেখ বদিউল আলম)
উপ-প্রধান
(কৃষি অর্থনীতিবিদ)
ফোন: ৯৫৪০৬০৬

ই-মেইল : alam.badiul@gmail.com
dcfmm@moa.gov.bd

বিতরণ :


- ১। জেলা প্রশাসক, ----- (সকল)।
- ২। উপ-পরিচালক, কৃষি সম্প্রসারণ অধিদপ্তর, ----- (সকল)।

অনুলিপি : জ্ঞাতার্থে ও কার্যার্থে

- ঃ চেয়ারম্যান, বাংলাদেশ রসায়ন শিল্প সংস্থা (বিসিআইসি), দিলকুশা বা/এ, ঢাকা। (বরাদ্দকৃত সার সরবরাহের অনুরোধ করা হলো।)
- ঃ চেয়ারম্যান, বাংলাদেশ কৃষি উন্নয়ন কর্পোরেশন (বিএডিসি), দিলকুশা বা/এ, ঢাকা। (বরাদ্দকৃত সার সরবরাহের অনুরোধ করা হলো।)
- ঃ মহাপরিচালক, কৃষি সম্প্রসারণ অধিদপ্তর, খামারবাড়ী, ফার্মগেট, ঢাকা।
- ঃ চেয়ারম্যান, বাংলাদেশ ফার্টলাইজার এসোসিয়েশন, আলরাজী কপ্পেব্র ১৬৬-১৬৭, পুরানা-পল্টন, ঢাকা।
- ঃ সচিবের একান্ত সচিব, কৃষি মন্ত্রণালয়, বাংলাদেশ সচিবালয়, ঢাকা।
- ঃ প্রোগ্রামার, কৃষি মন্ত্রণালয়, বাংলাদেশ সচিবালয়, ঢাকা। (বরাদ্দপত্রটি মন্ত্রণালয়ের ওয়েবসাইটে প্রকাশের অনুরোধ করা হলো।)


আগস্ট/২০১৪ মাসের টিএসপি সারের জেলা ও মাসওয়ারী সরকারী বরাদ্দ

ক্রমিক নং	জেলার নাম	আগস্ট/১৪ মাসের মোট চাহিদা(মে.টন)	বিসিআইসি'র বরাদ্দ (মে.টন)	বিএডিসি'র বরাদ্দ (মে.টন)	আগস্ট/১৪ মাসের মোট বরাদ্দ(মে.টন)
১	২	৩	৪	৫	৬=৪+৫
১	ঢাকা	৪১৪	১৫০	২৬৪	৪১৪
২	নারায়ণগঞ্জ	২৭৫	১০০	১৭৫	২৭৫
৩	মুন্সীগঞ্জ	১৩৮	৭০	৬৮	১৩৮
৪	মানিকগঞ্জ	২২৭	১০০	১২৭	২২৭
৫	গাজীপুর	৫৭০	২০০	৩৭০	৫৭০
৬	নরসিংদী	৬৩৭	২৫০	৩৮৭	৬৩৭
৭	টাঙ্গাইল	৯৯২	৩০০	৬৯২	৯৯২
৮	ময়মনসিংহ	২০৫৭	৫০০	১৫৫৭	২০৫৭
৯	জামালপুর	১২১৮	১৫০	১০৬৮	১২১৮
১০	শেরপুর	৫৭০	২৫০	৩২০	৫৭০
১১	কিশোরগঞ্জ	১০৪৪	৩০০	৭৪৪	১০৪৪
১২	নেত্রকোনা	৯৩০	১০০	৮৩০	৯৩০
১৩	কুমিল্লা	১২৬৮	৩০০	৯৬৮	১২৬৮
১৪	চাঁদপুর	৩৮০	১০০	২৮০	৩৮০
১৫	বি-বাড়ীয়া	৪০০	১৫০	২৫০	৪০০
১৬	সিলেট	৬৯৪	২০০	৪৯৪	৬৯৪
১৭	হবিগঞ্জ	৪৫৫	১২০	৩৩৫	৪৫৫
১৮	মৌলভীবাজার	৫৮০	১৫০	৪৩০	৫৮০
১৯	সুনামগঞ্জ	৪১৪	১৫০	২৬৪	৪১৪
২০	চট্টগ্রাম	১০০০	৩০০	৭০০	১০০০
২১	কক্সবাজার	৫৯০	২০০	৩৯০	৫৯০
২২	নোয়াখালী	৪৪৬	১৫০	২৯৬	৪৪৬
২৩	ফেনী	৭৮২	২৫০	৫৩২	৭৮২
২৪	লক্ষ্মীপুর	৭১৪	২০০	৫১৪	৭১৪
২৫	রাংগামাটি	১৫০	১০০	৫০	১৫০
২৬	খাগড়াছাড়	১৯৮	১০০	৯৮	১৯৮
২৭	বান্দরবান	১৫৭	১০০	৫৭	১৫৭
২৮	রাজশাহী	১৪১০	৪০০	১০১০	১৪১০
২৯	চাঁনবাবগঞ্জ	৯৬৫	৩০০	৬৬৫	৯৬৫
৩০	নাটোর	১১৬০	৩৫০	৮১০	১১৬০
৩১	নওগাঁ	২০৬২	৫০০	১৫৬২	২০৬২
৩২	পাবনা	১০২০	৩০০	৭২০	১০২০
৩৩	সিরাজগঞ্জ	৭১৫	২০০	৫১৫	৭১৫
৩৪	বগুড়া	২২১০	৫০০	১৭১০	২২১০
৩৫	জয়পুরহাট	১২৩৬	৪০০	৮৩৬	১২৩৬
৩৬	রংপুর	১৩১০	৪০০	৯১০	১৩১০
৩৭	গাইবান্ধা	১০০০	৩০০	৭০০	১০০০
৩৮	কুড়িগ্রাম	১১২৫	৩০০	৮২৫	১১২৫
৩৯	নীলফামারী	১১৩০	৩০০	৮৩০	১১৩০
৪০	লালমনিরহাট	৮০৫	২৫০	৫৫৫	৮০৫
৪১	দিনাজপুর	২২১৯	৬০০	১৬১৯	২২১৯
৪২	ঠাকুরগাঁও	১০৬১	৩০০	৭৬১	১০৬১
৪৩	পঞ্চগড়	৬৩০	২০০	৪৩০	৬৩০
৪৪	যশোর	২৩২৭	৫০০	১৮২৭	২৩২৭
৪৫	ঝিনাইদহ	১৭০৭	৪০০	১৩০৭	১৭০৭
৪৬	মাগুরা	৮৮৯	৩০০	৫৮৯	৮৮৯
৪৭	নড়াইল	৬৫৪	২০০	৪৫৪	৬৫৪
৪৮	খুলনা	৬৫৫	২০০	৪৫৫	৬৫৫
৪৯	বাগেরহাট	৫৫৫	১৫০	৪০৫	৫৫৫
৫০	সাতক্ষীরা	১১৩৪	৩০০	৮৩৪	১১৩৪
৫১	কুষ্টিয়া	১২২০	৩০০	৯২০	১২২০
৫২	চুয়াডাঙ্গা	৯৬৭	২০০	৭৬৭	৯৬৭
৫৩	মেহেরপুর	৮১৯	২০০	৬১৯	৮১৯
৫৪	বরিশাল	৩৬৫	১৫০	২১৫	৩৬৫
৫৫	ঝালকাঠি	১৪৪	১০০	৪৪	১৪৪
৫৬	পিরোজপুর	৩০৫	১০০	২০৫	৩০৫
৫৭	ফরিদপুর	৬৯৮	২০০	৪৯৮	৬৯৮
৫৮	রাজবাড়ী	৬৯৪	২০০	৪৯৪	৬৯৪
৫৯	মাদারীপুর	৩৫৪	১০০	২৫৪	৩৫৪
৬০	গোপালগঞ্জ	১৮৫	১০০	৮৫	১৮৫
৬১	শরীয়তপুর	২৪৯	৮০	১৬৯	২৪৯
৬২	পটুয়াখালী	৬৩২	২০০	৪৩২	৬৩২
৬৩	বরগুনা	৪৬৮	১৫০	৩১৮	৪৬৮
৬৪	ভোলা	৬৭৭	২০০	৪৭৭	৬৭৭
	মোট	৫৩০৫৬	১৪৯৭০	৩৮০৮৬	৫৩০৫৬


 শেখ বদিউল আলম
 উপ-প্রধান
 (কৃষি অর্থনীতিবিদ)
 কৃষি মন্ত্রণালয়

আগস্ট/২০১৪ মাসের এমওপি সারের জেলা ও মাসওয়ারী সরকারী বরাদ্দ

ক্রমিক নং	জেলার নাম	আগস্ট/১৪ মাসের মোট চাহিদা(মে.টন)	বিএডিসি'র বরাদ্দ (মে.টন)	আগস্ট/১৪ মাসের মোট বরাদ্দ(মে.টন)
১	২	৩	৪	৫=৪
১	ঢাকা	২৭০	২৭০	২৭০
২	নারায়ণগঞ্জ	২০১	২০১	২০১
৩	মুন্সীগঞ্জ	১২১	১২১	১২১
৪	মানিকগঞ্জ	১৯৫	১৯৫	১৯৫
৫	গাজীপুর	৫৯০	৫৯০	৫৯০
৬	নরসিংদী	৫০৭	৫০৭	৫০৭
৭	টাঙ্গাইল	৮২৯	৮২৯	৮২৯
৮	ময়মনসিংহ	২০৬১	২০৬১	২০৬১
৯	জামালপুর	৮৯০	৮৯০	৮৯০
১০	শেরপুর	৫১০	৫১০	৫১০
১১	কিশোরগঞ্জ	৬৮০	৬৮০	৬৮০
১২	নেত্রকোনা	৯০৫	৯০৫	৯০৫
১৩	কুমিল্লা	৮২৭	৮২৭	৮২৭
১৪	চাঁদপুর	২৫০	২৫০	২৫০
১৫	বি-বাড়িয়া	২৯০	২৯০	২৯০
১৬	সিলেট	৩৭০	৩৭০	৩৭০
১৭	হবিগঞ্জ	৩৯০	৩৯০	৩৯০
১৮	মৌলভীবাজার	৩২৩	৩২৩	৩২৩
১৯	সুনামগঞ্জ	২৫২	২৫২	২৫২
২০	চট্টগ্রাম	৬৫৯	৬৫৯	৬৫৯
২১	কক্সবাজার	৫৮০	৫৮০	৫৮০
২২	নোয়াখালী	৩৪৫	৩৪৫	৩৪৫
২৩	ফেণী	৫৮৫	৫৮৫	৫৮৫
২৪	লক্ষীপুর	৩৭৩	৩৭৩	৩৭৩
২৫	রাংগামাটি	৮৫	৮৫	৮৫
২৬	খাগড়াছড়ি	১২৯	১২৯	১২৯
২৭	বান্দরবান	১৫৮	১৫৮	১৫৮
২৮	রাজশাহী	১১৩৬	১১৩৬	১১৩৬
২৯	চাঁনাবাবগঞ্জ	১০৩০	১০৩০	১০৩০
৩০	নাটোর	৯২২	৯২২	৯২২
৩১	নওগাঁ	১৫২২	১৫২২	১৫২২
৩২	পাবনা	৭৫৫	৭৫৫	৭৫৫
৩৩	সিরাজগঞ্জ	৪০৪	৪০৪	৪০৪
৩৪	বগুড়া	২২৫৪	২২৫৪	২২৫৪
৩৫	জয়পুরহাট	১০০১	১০০১	১০০১
৩৬	রংপুর	১২৫০	১২৫০	১২৫০
৩৭	গাইবান্ধা	১০৫৭	১০৫৭	১০৫৭
৩৮	কুড়িগ্রাম	৯২৫	৯২৫	৯২৫
৩৯	নীলফামারী	৯২৫	৯২৫	৯২৫
৪০	লালমনিরহাট	৫৬০	৫৬০	৫৬০
৪১	দিনাজপুর	২২৭৮	২২৭৮	২২৭৮
৪২	ঠাকুরগাঁও	১১৪০	১১৪০	১১৪০
৪৩	পঞ্চগড়	৭৫০	৭৫০	৭৫০
৪৪	যশোর	১৭৩২	১৭৩২	১৭৩২
৪৫	বিনাইদহ	১১৬২	১১৬২	১১৬২
৪৬	মাগুড়া	৭২৭	৭২৭	৭২৭
৪৭	নড়াইল	৪২৫	৪২৫	৪২৫
৪৮	খুলনা	৬৫০	৬৫০	৬৫০
৪৯	বাগেরহাট	৪১৭	৪১৭	৪১৭
৫০	সাতক্ষীরা	৭৮৪	৭৮৪	৭৮৪
৫১	কুষ্টিয়া	১০৮০	১০৮০	১০৮০
৫২	চুয়াডাঙ্গা	৮৮৯	৮৮৯	৮৮৯
৫৩	মেহেরপুর	৫৮৫	৫৮৫	৫৮৫
৫৪	বরিশাল	৪৩০	৪৩০	৪৩০
৫৫	ঝালকাঠি	৮২	৮২	৮২
৫৬	পিরোজপুর	২২৫	২২৫	২২৫
৫৭	ফরিদপুর	৬৮৮	৬৮৮	৬৮৮
৫৮	রাজবাড়ী	৪৮২	৪৮২	৪৮২
৫৯	মাদারীপুর	৬১	৬১	৬১
৬০	গোপালগঞ্জ	১৩৮	১৩৮	১৩৮
৬১	শরীয়তপুর	১৯০	১৯০	১৯০
৬২	পটুয়াখালী	১৯৮	১৯৮	১৯৮
৬৩	বরগুনা	৩৩০	৩৩০	৩৩০
৬৪	ভোলা	৬৫৮	৬৫৮	৬৫৮
	মোট	৪৩২১৭	৪৩২১৭	৪৩২১৭


 শেখ বদিউল আলম
 উপ-প্রধান
 (কৃষি অর্থমন্ত্রিসভা)
 কৃষি মন্ত্রণালয়

আগস্ট/২০১৪ মাসের ডিএপি সারের জেলা ও মাসওয়ারী সরকারী বরাদ্দ

ক্রমিক নং	জেলার নাম	আগস্ট/১৪ মাসের মোট চাহিদা(মে.টন)	বিসিআইসি'র বরাদ্দ (মে.টন)	বিএডিসি'র বরাদ্দ (মে.টন)	আগস্ট/১৪ মাসের মোট বরাদ্দ(মে.টন)
১	২	৩	৪	৫	৬=৪+৫
১	ঢাকা	২৬২	১৩০	১৩২	২৬২
২	নারায়ণগঞ্জ	২২০	১১০	১১০	২২০
৩	মুন্সীগঞ্জ	১১০	৫৫	৫৫	১১০
৪	মানিকগঞ্জ	২০০	১০০	১০০	২০০
৫	গাজীপুর	৫৪২	২৫০	২৯২	৫৪২
৬	নরসিংদী	৫৭২	২৫০	৩২২	৫৭২
৭	টাঙ্গাইল	১০৫৮	৫০০	৫৫৮	১০৫৮
৮	ময়মনসিংহ	১৮৫২	৯০০	৯৫২	১৮৫২
৯	জামালপুর	৮৭১	৪০০	৪৭১	৮৭১
১০	শেরপুর	১৩২০	৭০০	৬২০	১৩২০
১১	কিশোরগঞ্জ	৮৩২	৪০০	৪৩২	৮৩২
১২	নেত্রকোনা	৯০২	৪৫০	৪৫২	৯০২
১৩	কুমিল্লা	৭৫৪	৪০০	৩৫৪	৭৫৪
১৪	চাঁদপুর	১৪৫	৮০	৬৫	১৪৫
১৫	বি-বাড়ীয়া	২৭০	১৩০	১৪০	২৭০
১৬	সিলেট	২১৯	১০০	১১৯	২১৯
১৭	হবিগঞ্জ	৩৩০	১৫০	১৮০	৩৩০
১৮	মৌলভীবাজার	৪২৮	২০০	২২৮	৪২৮
১৯	সুনামগঞ্জ	৩১৯	১৫০	১৬৯	৩১৯
২০	চট্টগ্রাম	৬৬৩	৩৩০	৩৩৩	৬৬৩
২১	কক্সবাজার	৫৮০	২৯০	২৯০	৫৮০
২২	নোয়াখালী	৩৫০	১৭৫	১৭৫	৩৫০
২৩	ফেণী	৭০৪	৩৫০	৩৫৪	৭০৪
২৪	লক্ষ্মীপুর	৫৪৯	২৭৫	২৭৪	৫৪৯
২৫	রাংগামাটি	১২০	৬০	৬০	১২০
২৬	খাগড়াছড়ি	৮৫	৪৫	৪০	৮৫
২৭	বান্দরবান	৭৬	৩৬	৪০	৭৬
২৮	রাজশাহী	১৩৬৫	৬৮০	৬৮৫	১৩৬৫
২৯	চাঁনবাবগঞ্জ	১০০০	৫০০	৫০০	১০০০
৩০	নাটোর	১২৭৬	৬০০	৬৭৬	১২৭৬
৩১	নওগাঁ	১৮১৯	৯০০	৯১৯	১৮১৯
৩২	পাবনা	৯২০	৪৫০	৪৭০	৯২০
৩৩	সিরাজগঞ্জ	৬৩৩	৩০০	৩৩৩	৬৩৩
৩৪	বগুড়া	২০৯৭	১০০০	১০৯৭	২০৯৭
৩৫	জয়পুরহাট	৮৩৯	৪০০	৪৩৯	৮৩৯
৩৬	রংপুর	১২৫৫	৬০০	৬৫৫	১২৫৫
৩৭	গাইবান্ধা	৭৪০	৩৫০	৩৯০	৭৪০
৩৮	কুড়িগ্রাম	১২৮০	৬০০	৬৮০	১২৮০
৩৯	নীলফামারী	১০০০	৫০০	৫০০	১০০০
৪০	লালমনিরহাট	৫১৫	২৫০	২৬৫	৫১৫
৪১	দিনাজপুর	২০৯০	১০০০	১০৯০	২০৯০
৪২	ঠাকুরগাঁও	৪২০	২০০	২২০	৪২০
৪৩	পঞ্চগড়	৩৭০	২০০	১৭০	৩৭০
৪৪	যশোর	২২১৩	১১০০	১১১৩	২২১৩
৪৫	ঝিনাইদহ	১৩০২	৬৫০	৬৫২	১৩০২
৪৬	মাগুড়া	৭৭৪	৩৫০	৪২৪	৭৭৪
৪৭	নড়াইল	৫১৪	২৫০	২৬৪	৫১৪
৪৮	খুলনা	৫৮৫	৩০০	২৮৫	৫৮৫
৪৯	বাগেরহাট	৪৮৬	২৫০	২৩৬	৪৮৬
৫০	সাতক্ষীরা	১০১৭	৫১০	৫০৭	১০১৭
৫১	কুষ্টিয়া	১১৯০	৬০০	৫৯০	১১৯০
৫২	চুয়াডাঙ্গা	৮১৫	৪০০	৪১৫	৮১৫
৫৩	মেহেরপুর	৬৮০	৩৪০	৩৪০	৬৮০
৫৪	বরিশাল	৭৭৫	৪০০	৩৭৫	৭৭৫
৫৫	ঝালকাঠি	৭২	৩৫	৩৭	৭২
৫৬	পিরোজপুর	১৬৫	৮০	৮৫	১৬৫
৫৭	ফরিদপুর	৬৩৫	৩৩৫	৩০০	৬৩৫
৫৮	রাজবাড়ী	৩৯৪	২০০	১৯৪	৩৯৪
৫৯	মাদারীপুর	১৩৩	৬৫	৬৮	১৩৩
৬০	গোপালগঞ্জ	১৬০	৮০	৮০	১৬০
৬১	শরীয়তপুর	৪১৯	২১৯	২০০	৪১৯
৬২	পটুয়াখালী	১১১	৫৫	৫৬	১১১
৬৩	বরগুনা	১৪৮	৭২	৭৬	১৪৮
৬৪	ভোলা	৩৪৯	২০০	১৪৯	৩৪৯


মোট

৪৪৮৮৯

২২০৩৭

২২৮৫২

৪৪৮৮৯


 শেখ বদিউল আলম
 উপ-প্রধান
 (কৃষি অর্থনীতিবিদ)
 কৃষি মন্ত্রণালয়