

একই স্বাক্ষর ও তারিখের স্থলাভিষিক্ত

অতিজরুরী

গণপ্রজাতন্ত্রী বাংলাদেশ সরকার
কৃষি মন্ত্রণালয়
সার ব্যবস্থাপনা ও মনিটরিং অধিশাখা
বাংলাদেশ সচিবালয়, ঢাকা

নং ১২.০০.০০০০.০৩০.৪০.০৫৪.১৩-৮২


তারিখ : ১৬/১১/১৪২৪ বঙ্গাব্দ
২৮/০২/২০১৮ খ্রিষ্টাব্দ

বিষয় : খরিফ-১/২০১৮-১৯ মৌসুমে ৬৪টি জেলায় উফশী আউশ ও ৪০টি জেলায় নেরিকা আউশ উৎপাদন বৃদ্ধির লক্ষ্যে ক্ষুদ্র ও প্রান্তিক কৃষকদের মাঝে বিনামূল্যে বীজ ও রাসায়নিক সার সরবরাহ করার জন্য ৩৯৬২.৮৩২৪৫ লক্ষ (উনচল্লিশ কোটি বাষট্টি লক্ষ তিরিশি হাজার দুইশত পঁয়তাল্লিশ) টাকার কৃষি প্রণোদনা কর্মসূচীর অর্থ ছাড় সংক্রান্ত।

সূত্রঃ কৃষি মন্ত্রণালয়ের উপকরণ-২ শাখার স্বাক্ষর নং ১২.০০.০০০০.০২৬.৩৮.০২৬.১৭-৫১ তাং ০৭.০২.১৮ ইং।

উপর্যুক্ত বিষয়ে সূত্রস্থ স্মারকে বর্ণিত জেলা সমূহের বিপরীতে উফশী ও নেরিকা আউশ উৎপাদন বৃদ্ধির লক্ষ্যে নির্ধারিত পরিমাণ ইউরিয়া সার বিসিআইসি হতে এবং নন-ইউরিয়া সার বিএডিসি হতে কৃষি প্রণোদনা কার্যক্রমে সরবরাহের জন্য নির্দেশক্রমে অনুরোধ করা হলো।

সংযুক্তি : সূত্রোক্ত পত্র।



(শেখ বদিউল আলম)

উপ-প্রধান

ফোনঃ ৯৫৪০৬০৬

বিতরণ : জ্ঞাতার্থে ও কার্যার্থে

- ১। চেয়ারম্যান, বিসিআইসি, বিসিআইসি ভবন, ৩০-৩১ দিলকুশা, ঢাকা-১০০০।
- ২। চেয়ারম্যান, বিএডিসি, কৃষি ভবন, ৪৯-৫১ দিলকুশা, ঢাকা।
- ৩। মহাপরিচালক, কৃষি সম্প্রসারণ অধিদপ্তর, ফার্মগেট, খামারবাড়ী, ঢাকা।
- ৪। জেলা প্রশাসক/সভাপতি জেলা কৃষি পুনর্বাসন কমিটি, ----- (সংশ্লিষ্ট সকল)
- ৫। উপ-পরিচালক, কৃষি সম্প্রসারণ অধিদপ্তর ----- (সংশ্লিষ্ট সকল)

অনুলিপি :

- ঃ যুগ্ম-সচিব, উপকরণ অধিশাখা, কৃষি মন্ত্রণালয়, বাংলাদেশ সচিবালয়, ঢাকা।
- ঃ উপ-সচিব, প্রশাসন-৪ বাজেট অধিশাখা, কৃষি মন্ত্রণালয়, বাংলাদেশ সচিবালয়, ঢাকা।
- ঃ মাননীয় মন্ত্রীর একান্ত সচিব, কৃষি মন্ত্রণালয়, বাংলাদেশ সচিবালয়, ঢাকা।
- ঃ সিনিয়র সচিব মহোদয়ের একান্ত সচিব, কৃষি মন্ত্রণালয়, বাংলাদেশ সচিবালয়, ঢাকা।

একই স্মারক ও তারিখের স্থলাভিষিক্ত

গণপ্রজাতন্ত্রী বাংলাদেশ সরকার
কৃষি মন্ত্রণালয়
উপকরণ-২ শাখা
www.moa.gov.bd

নং-১২.০০.০০০০.০২৬.৩৮.০২৬.১৭.৫১

তারিখ : ২৫ মাঘ ১৪২৪
০৭ ফেব্রুয়ারি ২০১৮

প্রাপকঃ প্রধান হিসাব রক্ষণ কর্মকর্তা
কৃষি মন্ত্রণালয়, সেগুনবাগিচা, ঢাকা।

বিষয় : খরিফ-১/২০১৮-১৯ মৌসুমে ৬৪ টি জেলায় উফশী আউশ ও ৪০ টি জেলায় নেরিকা আউশ উৎপাদন বৃদ্ধির লক্ষ্যে ক্ষুদ্র ও প্রান্তিক কৃষকদের মাঝে বিনামূল্যে বীজ ও রাসায়নিক সার সরবরাহ করার জন্য ৩৯৬২.৮৩২৪৫ লক্ষ (উনচল্লিশ কোটি বাষট্টি লক্ষ তিরিশি হাজার দুইশত পঁয়তাল্লিশ) টাকার কৃষি প্রণোদনা কর্মসূচির অর্থ ছাড় মঞ্জুরি আদেশ।

মহোদয়,

নিম্নস্বাক্ষরকারী আদিষ্ট হয়ে জানাচ্ছি যে, উফশী আউশ ও নেরিকা আউশ উৎপাদন বৃদ্ধির লক্ষ্যে খরিফ-১/২০১৮-১৯ মৌসুমে ক্ষুদ্র ও প্রান্তিক কৃষকদের সহায়তা প্রদানের লক্ষ্যে কৃষি প্রণোদনা কর্মসূচি বাবদ বিনামূল্যে বীজ ও রাসায়নিক সার (ইউরিয়া, ডিএপি ও এমওপি) সরবরাহ করার নিমিত্ত ৩৯৬২.৮৩২৪৫ লক্ষ (উনচল্লিশ কোটি বাষট্টি লক্ষ তিরিশি হাজার দুইশত পঁয়তাল্লিশ) টাকা বিভাজন অনুযায়ী সংশ্লিষ্ট জেলার জেলা কৃষি পুনর্বাসন বাস্তবায়ন কমিটির সভাপতি ও জেলা প্রশাসক এবং তিন পার্বত্য জেলার চেয়ারম্যান (রাঙ্গামাটি, খাগড়াছড়ি ও বান্দরবান) এর অনুকূলে ২০১৭-১৮ অর্থ বছরে কৃষি মন্ত্রণালয়ের অনুকূলে ৩-৪৩০১-০০১২-৫৯৭১-কৃষি প্রণোদনা/পুনর্বাসন মঞ্জুরি খাতে বরাদ্দকৃত ১০০০০.০০ লক্ষ (একশত কোটি) টাকা হতে নিম্নরূপ শর্তাবলীর আলোকে ব্যয়ের নিমিত্ত এতদ্বারা ছাড় ও অগ্রিম উৎকালনের সরকারি মঞ্জুরি জ্ঞাপন করছিঃ

প্রস্তাবিত কার্যক্রমে উফশী আউশ উৎপাদন বৃদ্ধির লক্ষ্যে প্রণোদনা কর্মসূচির জেলা ভিত্তিক বিবরণ নিম্নরূপ :

(ক) উপকরণ সহায়তা :

ক্রমিক	জেলার নাম	কর্মসূচির লক্ষ্যমাত্রা (জন/বিঘা)	উপকরণের পরিমাণ (মেঃ টন)				
			উফশী বীজ	ইউরিয়া	ডিএপি	এমওপি	মোট
১	২	৩	৪	৫	৬	৭	৮
১	ঢাকা	২০০	১.০০০	৪.০০০	২.০০০	২.০০০	৯.০০০
২	নারায়নগঞ্জ	৫০০	২.৫০০	১০.০০০	৫.০০০	৫.০০০	২২.৫০০
৩	গাজীপুর	৩০০	১.৫০০	৬.০০০	৩.০০০	৩.০০০	১৩.৫০০
৪	নরসিংদী	৩০০	১.৫০০	৬.০০০	৩.০০০	৩.০০০	১৩.৫০০
৫	মুন্সিগঞ্জ	২০০	১.০০০	৪.০০০	২.০০০	২.০০০	৯.০০০
৬	মানিকগঞ্জ	৫০০	২.৫০০	১০.০০০	৫.০০০	৫.০০০	২২.৫০০
৭	টাঙ্গাইল	৭০০	৩.৫০০	১৪.০০০	৭.০০০	৭.০০০	৩১.৫০০
৮	কিশোরগঞ্জ	৪০০০	২০.০০০	৮০.০০০	৪০.০০০	৪০.০০০	১৮০.০০০
৯	ময়মনসিংহ	৫০০০	২৫.০০০	১০০.০০০	৫০.০০০	৫০.০০০	২২৫.০০০
১০	জামালপুর	২১০০	১০.৫০০	৪২.০০০	২১.০০০	২১.০০০	৯৪.৫০০
১১	শেরপুর	২১০০	১০.৫০০	৪২.০০০	২১.০০০	২১.০০০	৯৪.৫০০
১২	নেত্রকোনা	২০০	১.০০০	৪.০০০	২.০০০	২.০০০	৯.০০০
১৩	কুমিল্লা	৯০০০	৪৫.০০০	১৮০.০০০	৯০.০০০	৯০.০০০	৪০৫.০০০
১৪	চাঁদপুর	৩০০০	১৫.০০০	৬০.০০০	৩০.০০০	৩০.০০০	১৩৫.০০০
১৫	ব্রাহ্মণবাড়িয়া	৩০০০	১৫.০০০	৬০.০০০	৩০.০০০	৩০.০০০	১৩৫.০০০
১৬	সিলেট	১০,০০০	৫০.০০০	২০০.০০০	১০০.০০০	১০০.০০০	৪৫০.০০০
১৭	মৌলভী বাজার	১০,০০০	৫০.০০০	২০০.০০০	১০০.০০০	১০০.০০০	৪৫০.০০০
১৮	হবিগঞ্জ	১০,০০০	৫০.০০০	২০০.০০০	১০০.০০০	১০০.০০০	৪৫০.০০০

ক্রমিক নং	জেতার নাম	কর্মসূচির লক্ষ্যমাত্রা (জন/বিঘা)	উপকরণের পরিমাণ (মেঃ টন)				
			উফশী বীজ	ইউরিয়া	ডিএপি	এমওপি	মোট
১৯	সুনামগঞ্জ	৩০০০	১৫.০০০	৬০.০০০	৩০.০০০	৩০.০০০	১৩৫.০০০
২০	চুইখাম	৬,০০০	৩০.০০০	১২০.০০০	৬০.০০০	৬০.০০০	২৭০.০০০
২১	কক্সবাজার	১,৫০০	৭.৫০০	৩০.০০০	১৫.০০০	১৫.০০০	৬৭.৫০০
২২	নোয়াখালী	৭০০০	৩৫.০০০	১৪০.০০০	৭০.০০০	৭০.০০০	৩১৫.০০০
২৩	ফেনী	১৫০০	৭.৫০০	৩০.০০০	১৫.০০০	১৫.০০০	৬৭.৫০০
২৪	লক্ষীপুর	৫০০০	২৫.০০০	১০০.০০০	৫০.০০০	৫০.০০০	২২৫.০০০
২৫	রাঙ্গামাটি	১০০০	৫.০০০	২০.০০০	১০.০০০	১০.০০০	৪৫.০০০
২৬	খাগড়াছড়ি	১০০০	৫.০০০	২০.০০০	১০.০০০	১০.০০০	৪৫.০০০
২৭	বান্দরবান	১০০০	৫.০০০	২০.০০০	১০.০০০	১০.০০০	৪৫.০০০
২৮	রাজশাহী	১০,০০০	৫০.০০০	২০০.০০০	১০০.০০০	১০০.০০০	৪৫০.০০০
২৯	নওগাঁ	১০,০০০	৫০.০০০	২০০.০০০	১০০.০০০	১০০.০০০	৪৫০.০০০
৩০	নাটোর	১০০০	৫.০০০	২০.০০০	১০.০০০	১০.০০০	৪৫.০০০
৩১	চাঁপাই নবাবগঞ্জ	১০০০০	৫০.০০০	২০০.০০০	১০০.০০০	১০০.০০০	৪৫০.০০০
৩২	বগুড়া	৫০০০	২৫.০০০	১০০.০০০	৫০.০০০	৫০.০০০	২২৫.০০০
৩৩	জয়পুরহাট	১,০০০	৫.০০০	২০.০০০	১০.০০০	১০.০০০	৪৫.০০০
৩৪	পাবনা	২০০০	১০.০০০	৪০.০০০	২০.০০০	২০.০০০	৯০.০০০
৩৫	সিরাজগঞ্জ	১,৭০০	৮.৫০০	৩৪.০০০	১৭.০০০	১৭.০০০	৭৬.৫০০
৩৬	রংপুর	৩০০০	১৫.০০০	৬০.০০০	৩০.০০০	৩০.০০০	১৩৫.০০০
৩৭	গাইবান্ধা	১০০০	৫.০০০	২০.০০০	১০.০০০	১০.০০০	৪৫.০০০
৩৮	কুড়িয়া	১৫০০	৭.৫০০	৩০.০০০	১৫.০০০	১৫.০০০	৬৭.৫০০
৩৯	লালমনিরহাট	২,০০০	১০.০০০	৪০.০০০	২০.০০০	২০.০০০	৯০.০০০
৪০	নীলফামারী	৫০০	২.৫০০	১০.০০০	৫.০০০	৫.০০০	২২.৫০০
৪১	দিনাজপুর	২০০০	১০.০০০	৪০.০০০	২০.০০০	২০.০০০	৯০.০০০
৪২	ঠাকুরগাঁও	৩০০০	১৫.০০০	৬০.০০০	৩০.০০০	৩০.০০০	১৩৫.০০০
৪৩	পঞ্চগড়	৫০০	২.৫০০	১০.০০০	৫.০০০	৫.০০০	২২.৫০০
৪৪	যশোর	৩,০০০	১৫.০০০	৬০.০০০	৩০.০০০	৩০.০০০	১৩৫.০০০
৪৫	বিনাইদহ	৫০০০	২৫.০০০	১০০.০০০	৫০.০০০	৫০.০০০	২২৫.০০০
৪৬	মাগুড়া	১০০০	৫.০০০	২০.০০০	১০.০০০	১০.০০০	৪৫.০০০
৪৭	কুষ্টিয়া	৫০০০	২৫.০০০	১০০.০০০	৫০.০০০	৫০.০০০	২২৫.০০০
৪৮	চুয়াডাঙ্গা	৫০০০	২৫.০০০	১০০.০০০	৫০.০০০	৫০.০০০	২২৫.০০০
৪৯	মেহেরপুর	২৫০০	১২.৫০০	৫০.০০০	২৫.০০০	২৫.০০০	১১২.৫০০
৫০	খুলনা	৫০০	২.৫০০	১০.০০০	৫.০০০	৫.০০০	২২.৫০০
৫১	বাগেরহাট	১০০০	৫.০০০	২০.০০০	১০.০০০	১০.০০০	৪৫.০০০
৫২	সাতক্ষীরা	১৫০০	৭.৫০০	৩০.০০০	১৫.০০০	১৫.০০০	৬৭.৫০০
৫৩	নড়াইল	১৫০০	৭.৫০০	৩০.০০০	১৫.০০০	১৫.০০০	৬৭.৫০০
৫৪	বরিশাল	১৫০০	৭.৫০০	৩০.০০০	১৫.০০০	১৫.০০০	৬৭.৫০০
৫৫	পিরোজপুর	২০১২	১০.০৬০	৪০.২৪০	২০.১২০	২০.১২০	৯০.৫৪০
৫৬	ঝালকাঠি	২৫০০	১২.৫০০	৫০.০০০	২৫.০০০	২৫.০০০	১১২.৫০০
৫৭	পটুয়াখালি	৫০০০	২৫.০০০	১০০.০০০	৫০.০০০	৫০.০০০	২২৫.০০০
৫৮	বরগুনা	৯৯০০	৪৯.৫০০	১৯৮.০০০	৯৯.০০০	৯৯.০০০	৪৪৫.৫০০
৫৯	ভোলা	১০,০০০	৫০.০০০	২০০.০০০	১০০.০০০	১০০.০০০	৪৫০.০০০
৬০	ফরিদপুর	১,০০০	৫.০০০	২০.০০০	১০.০০০	১০.০০০	৪৫.০০০
৬১	মাদারিপুর	৫০০	২.৫০০	১০.০০০	৫.০০০	৫.০০০	২২.৫০০
৬২	গোপালগঞ্জ	৬০০	৩.০০০	১২.০০০	৬.০০০	৬.০০০	২৭.০০০
৬৩	রাজবাড়ী	৬০০	৩.০০০	১২.০০০	৬.০০০	৬.০০০	২৭.০০০
৬৪	শরিয়তপুর	৫০০	২.৫০০	১০.০০০	৫.০০০	৫.০০০	২২.৫০০
	সর্বমোট	২০২৪১২	১০১২.০৬০	৪০৪৮.২৪০	২০২৪.১২০	২০২৪.১২০	৯১০৮.৫৪০

(খ) উপকরণ বাবদ ব্যয় :

উপকরণের ব্যয় (লক্ষ টাকা)							
ক্র: নং	জেলা নাম	বীজ	ইউরিয়া	ডিএপি	এমওপি	সেচ সহায়তা	মোট
১	২	৩	৪	৫	৬	৭	৮
১	ঢাকা	০.৬০০০০	০.৫৬০০০	০.৪৬০০০	০.২৬০০০	১.০০০০০	২.৮৮০০০
২	নারায়নগঞ্জ	১.৫০০০০	১.৪০০০০	১.১৫০০০	০.৬৫০০০	২.৫০০০০	৭.২০০০০
৩	গাজীপুর	০.৯০০০০	০.৮৪০০০	০.৬৯০০০	০.৩৯০০০	১.৫০০০০	৪.৩২০০০
৪	নরসিংদী	০.৯০০০০	০.৮৪০০০	০.৬৯০০০	০.৩৯০০০	১.৫০০০০	৪.৩২০০০
৫	মুন্সিগঞ্জ	০.৬০০০০	০.৫৬০০০	০.৪৬০০০	০.২৬০০০	১.০০০০০	২.৮৮০০০
৬	মানিকগঞ্জ	১.৫০০০০	১.৪০০০০	১.১৫০০০	০.৬৫০০০	২.৫০০০০	৭.২০০০০
৭	টাঙ্গাইল	২.১০০০০	১.৯৬০০০	১.৬১০০০	০.৯১০০০	৩.৫০০০০	১০.০৮০০০
৮	কিশোরগঞ্জ	১২.০০০০০	১১.২০০০০	৯.২০০০০	৫.২০০০০	২০.০০০০০	৫৭.৬০০০০
৯	ময়মনসিংহ	১৫.০০০০০	১৪.০০০০০	১১.৫০০০০	৬.৫০০০০	২৫.০০০০০	৭২.০০০০০
১০	জামালপুর	৬.৩০০০০	৫.৮৮০০০	৪.৮৩০০০	২.৭৩০০০	১০.৫০০০০	৩০.২৪০০০
১১	শেরপুর	৬.৩০০০০	৫.৮৮০০০	৪.৮৩০০০	২.৭৩০০০	১০.৫০০০০	৩০.২৪০০০
১২	নেত্রকোনা	০.৬০০০০	০.৫৬০০০	০.৪৬০০০	০.২৬০০০	১.০০০০০	২.৮৮০০০
১৩	কুমিল্লা	২৭.০০০০০	২৫.২০০০০	২০.৭০০০০	১১.৭০০০০	৪৫.০০০০০	১২৯.৬০০০০
১৪	চাঁদপুর	৯.০০০০০	৮.৪০০০০	৬.৯০০০০	৩.৯০০০০	১৫.০০০০০	৪৩.২০০০০
১৫	ব্রাহ্মণবাড়িয়া	৯.০০০০০	৮.৪০০০০	৬.৯০০০০	৩.৯০০০০	১৫.০০০০০	৪৩.২০০০০
১৬	সিলেট	৩০.০০০০০	২৮.০০০০০	২৩.০০০০০	১৩.০০০০০	৫০.০০০০০	১৪৪.০০০০০
১৭	মৌলভী বাজার	৩০.০০০০০	২৮.০০০০০	২৩.০০০০০	১৩.০০০০০	৫০.০০০০০	১৪৪.০০০০০
১৮	হবিগঞ্জ	৩০.০০০০০	২৮.০০০০০	২৩.০০০০০	১৩.০০০০০	৫০.০০০০০	১৪৪.০০০০০
১৯	সুনামগঞ্জ	৯.০০০০০	৮.৪০০০০	৬.৯০০০০	৩.৯০০০০	১৫.০০০০০	৪৩.২০০০০
২০	চট্টগ্রাম	১৮.০০০০০	১৬.৮০০০০	১৩.৮০০০০	৭.৮০০০০	৩০.০০০০০	৮৬.৪০০০০
২১	কক্সবাজার	৪.৫০০০০	৪.২০০০০	৩.৪৫০০০	১.৯৫০০০	৭.৫০০০০	২১.৬০০০০
২২	নোয়াখালী	২১.০০০০০	১৯.৬০০০০	১৬.১০০০০	৯.১০০০০	৩৫.০০০০০	১০০.৮০০০০
২৩	ফেনী	৪.৫০০০০	৪.২০০০০	৩.৪৫০০০	১.৯৫০০০	৭.৫০০০০	২১.৬০০০০
২৪	লক্ষীপুর	১৫.০০০০০	১৪.০০০০০	১১.৫০০০০	৬.৫০০০০	২৫.০০০০০	৭২.০০০০০
২৫	রাঙ্গামাটি	৩.০০০০০	২.৮০০০০	২.৩০০০০	১.৩০০০০	৫.০০০০০	১৪.৪০০০০
২৬	খাগড়াছড়ি	৩.০০০০০	২.৮০০০০	২.৩০০০০	১.৩০০০০	৫.০০০০০	১৪.৪০০০০
২৭	বান্দরবান	৩.০০০০০	২.৮০০০০	২.৩০০০০	১.৩০০০০	৫.০০০০০	১৪.৪০০০০
২৮	রাজশাহী	৩০.০০০০০	২৮.০০০০০	২৩.০০০০০	১৩.০০০০০	৫০.০০০০০	১৪৪.০০০০০
২৯	নওগাঁ	৩০.০০০০০	২৮.০০০০০	২৩.০০০০০	১৩.০০০০০	৫০.০০০০০	১৪৪.০০০০০
৩০	নাটোর	৩.০০০০০	২.৮০০০০	২.৩০০০০	১.৩০০০০	৫.০০০০০	১৪.৪০০০০
৩১	চাঁপাই নবাবগঞ্জ	৩০.০০০০০	২৮.০০০০০	২৩.০০০০০	১৩.০০০০০	৫০.০০০০০	১৪৪.০০০০০
৩২	বগুড়া	১৫.০০০০০	১৪.০০০০০	১১.৫০০০০	৬.৫০০০০	২৫.০০০০০	৭২.০০০০০
৩৩	জয়পুরহাট	৩.০০০০০	২.৮০০০০	২.৩০০০০	১.৩০০০০	৫.০০০০০	১৪.৪০০০০
৩৪	পাবনা	৬.০০০০০	৫.৬০০০০	৪.৬০০০০	২.৬০০০০	১০.০০০০০	২৮.৮০০০০
৩৫	সিরাজগঞ্জ	৫.১০০০০	৪.৭৬০০০	৩.৯১০০০	২.২১০০০	৮.৫০০০০	২৪.৪৮০০০
৩৬	রংপুর	৯.০০০০০	৮.৪০০০০	৬.৯০০০০	৩.৯০০০০	১৫.০০০০০	৪৩.২০০০০
৩৭	গাইবান্ধা	৩.০০০০০	২.৮০০০০	২.৩০০০০	১.৩০০০০	৫.০০০০০	১৪.৪০০০০
৩৮	কুড়িগ্রাম	৪.৫০০০০	৪.২০০০০	৩.৪৫০০০	১.৯৫০০০	৭.৫০০০০	২১.৬০০০০
৩৯	লালমনিরহাট	৬.০০০০০	৫.৬০০০০	৪.৬০০০০	২.৬০০০০	১০.০০০০০	২৮.৮০০০০
৪০	নীলফামারী	১.৫০০০০	১.৪০০০০	১.১৫০০০	০.৬৫০০০	২.৫০০০০	৭.২০০০০
৪১	দিনাজপুর	৬.০০০০০	৫.৬০০০০	৪.৬০০০০	২.৬০০০০	১০.০০০০০	২৮.৮০০০০
৪২	ঠাকুরগাঁও	৯.০০০০০	৮.৪০০০০	৬.৯০০০০	৩.৯০০০০	১৫.০০০০০	৪৩.২০০০০

উপকরণের ব্যয় (লক্ষ টাকা)							
ক্র: নং	জেলার নাম	বীজ	ইউরিয়া	ডিএপি	এমওপি	সেচ সহায়তা	মোট
১	২	৩	৪	৫	৬	৭	৮
৪৩	পঞ্চগড়	১.৫০০০০	১.৪০০০০	১.১৫০০০	০.৬৫০০০	২.৫০০০০	৭.২০০০০
৪৪	যশোর	৯.০০০০০	৮.৪০০০০	৬.৯০০০০	৩.৯০০০০	১৫.০০০০০	৪৩.২০০০০
৪৫	কিনাইদহ	১৫.০০০০০	১৪.০০০০০	১১.৫০০০০	৬.৫০০০০	২৫.০০০০০	৭২.০০০০০
৪৬	মাগুড়া	৩.০০০০০	২.৮০০০০	২.৩০০০০	১.৩০০০০	৫.০০০০০	১৪.৪০০০০
৪৭	কুষ্টিয়া	১৫.০০০০০	১৪.০০০০০	১১.৫০০০০	৬.৫০০০০	২৫.০০০০০	৭২.০০০০০
৪৮	চুয়াডাঙ্গা	১৫.০০০০০	১৪.০০০০০	১১.৫০০০০	৬.৫০০০০	২৫.০০০০০	৭২.০০০০০
৪৯	মেহেরপুর	৭.৫০০০০	৭.০০০০০	৫.৭৫০০০	৩.২৫০০০	১২.৫০০০০	৩৬.০০০০০
৫০	খুলনা	১.৫০০০০	১.৪০০০০	১.১৫০০০	০.৬৫০০০	২.৫০০০০	৭.২০০০০
৫১	বাগেরহাট	৩.০০০০০	২.৮০০০০	২.৩০০০০	১.৩০০০০	৫.০০০০০	১৪.৪০০০০
৫২	সাতক্ষীরা	৪.৫০০০০	৪.২০০০০	৩.৪৫০০০	১.৯৫০০০	৭.৫০০০০	২১.৬০০০০
৫৩	নড়াইল	৪.৫০০০০	৪.২০০০০	৩.৪৫০০০	১.৯৫০০০	৭.৫০০০০	২১.৬০০০০
৫৪	বরিশাল	৪.৫০০০০	৪.২০০০০	৩.৪৫০০০	১.৯৫০০০	৭.৫০০০০	২১.৬০০০০
৫৫	পিরোজপুর	৬.০৩৬০০	৫.৬৩৩৬০	৪.৬২৭৬০	২.৬১৫৬০	১০.০৬০০০	২৮.৯৭২৮০
৫৬	বালকাঠি	৭.৫০০০০	৭.০০০০০	৫.৭৫০০০	৩.২৫০০০	১২.৫০০০০	৩৬.০০০০০
৫৭	পটুয়াখালি	১৫.০০০০০	১৪.০০০০০	১১.৫০০০০	৬.৫০০০০	২৫.০০০০০	৭২.০০০০০
৫৮	বরগুনা	২৯.৭০০০০	২৭.৭২০০০	২২.৭৭০০০	১২.৮৭০০০	৪৯.৫০০০০	১৪২.৫৬০০০
৫৯	ভোলা	৩০.০০০০০	২৮.০০০০০	২৩.০০০০০	১৩.০০০০০	৫০.০০০০০	১৪৪.০০০০০
৬০	ফরিদপুর	৩.০০০০০	২.৮০০০০	২.৩০০০০	১.৩০০০০	৫.০০০০০	১৪.৪০০০০
৬১	মাদারিপুর	১.৫০০০০	১.৪০০০০	১.১৫০০০	০.৬৫০০০	২.৫০০০০	৭.২০০০০
৬২	গোপালগঞ্জ	১.৮০০০০	১.৬৮০০০	১.৩৮০০০	০.৭৮০০০	৩.০০০০০	৮.৬৪০০০
৬৩	রাজবাড়ী	১.৮০০০০	১.৬৮০০০	১.৩৮০০০	০.৭৮০০০	৩.০০০০০	৮.৬৪০০০
৬৪	শরিয়তপুর	১.৫০০০০	১.৪০০০০	১.১৫০০০	০.৬৫০০০	২.৫০০০০	৭.২০০০০
		৬০৭.২৩৬০০	৫৬৬.৭৫৩৬০	৪৬৫.৫৪৭৬০	২৬৩.১৩৫৬০	১০১২.০৬০০০	২৯১৪.৭৩২৮০

ব্যয় (চলমান)

ক্র: নং	জেলার নাম	পরিবহণ ব্যয় (লক্ষ্য টাকা)	আনুসাংগিক ও অপ্রত্যাশিত ব্যয় (লক্ষ্য টাকা)	মোট বরাদ্দ (লক্ষ্য টাকা)
১	২	৩	৪	৫(৩+৪+১০)
১	ঢাকা	০.২৭০০০	০.০৪৫০০	৩.১৯৫০০
২	নারায়নগঞ্জ	০.৬৭৫০০	০.১১২৫০	৭.৯৮৭৫০
৩	গাজীপুর	০.৪০৫০০	০.০৬৭৫০	৪.৭৯২৫০
৪	নরসিংদী	০.৪০৫০০	০.০৬৭৫০	৪.৭৯২৫০
৫	মুন্সিগঞ্জ	০.২৭০০০	০.০৪৫০০	৩.১৯৫০০
৬	মানিকগঞ্জ	০.৬৭৫০০	০.১১২৫০	৭.৯৮৭৫০
৭	টাঙ্গাইল	০.৯৪৫০০	০.১৫৭৫০	১১.১৮২৫০
৮	কিশোরগঞ্জ	৫.৪০০০০	০.৯০০০০	৬৩.৯০০০০
৯	ময়মনসিংহ	৬.৭৫০০০	১.১২৫০০	৭৯.৮৭৫০০
১০	জামালপুর	২.৮৩৫০০	০.৪৭২৫০	৩৩.৫৪৭৫০
১১	শেরপুর	২.৮৩৫০০	০.৪৭২৫০	৩৩.৫৪৭৫০
১২	নেত্রকোনা	০.২৭০০০	০.০৪৫০০	৩.১৯৫০০
১৩	কুমিল্লা	১২.১৫০০০	২.০২৫০০	১৪৩.৭৭৫০০
১৪	চাঁদপুর	৪.০৫০০০	০.৬৭৫০০	৪৭.৯২৫০০
১৫	ব্রাহ্মণবাড়িয়া	৪.০৫০০০	০.৬৭৫০০	৪৭.৯২৫০০

ব্যয় (চলমান)

ক্র: নং	জেলা নাম	পরিবহন ব্যয় (লক্ষ টাকা)	আনুসংগিক ও অপ্রত্যাশিত ব্যয় (লক্ষ টাকা)	মোট বরাদ্দ (লক্ষ টাকা)
১	২	৯	১০	১১(৮+৯+১০)
১৬	সিলেট	১৩.৫০০০০	২.২৫০০০	১৫৯.৭৫০০০
১৭	মৌলভী বাজার	১৩.৫০০০০	২.২৫০০০	১৫৯.৭৫০০০
১৮	হবিগঞ্জ	১৩.৫০০০০	২.২৫০০০	১৫৯.৭৫০০০
১৯	সুনামগঞ্জ	৪.০৫০০০	০.৬৭৫০০	৪৭.৯২৫০০
২০	চট্টগ্রাম	৮.১০০০০	১.৩৫০০০	৯৫.৮৫০০০
২১	কক্সবাজার	২.০২৫০০	০.৩৩৭৫০	২৩.৯৬২৫০
২২	নোয়াখালী	৯.৪৫০০০	১.৫৭৫০০	১১১.৮২৫০০
২৩	ফেনী	২.০২৫০০	০.৩৩৭৫০	২৩.৯৬২৫০
২৪	লক্ষীপুর	৬.৭৫০০০	১.১২৫০০	৭৯.৮৭৫০০
২৫	রাঙ্গামাটি	১.৩৫০০০	০.২২৫০০	১৫.৯৭৫০০
২৬	খাগড়াছড়ি	১.৩৫০০০	০.২২৫০০	১৫.৯৭৫০০
২৭	বান্দরবান	১.৩৫০০০	০.২২৫০০	১৫.৯৭৫০০
২৮	রাজশাহী	১৩.৫০০০০	২.২৫০০০	১৫৯.৭৫০০০
২৯	নওগাঁ	১৩.৫০০০০	২.২৫০০০	১৫৯.৭৫০০০
৩০	নাটোর	১.৩৫০০০	০.২২৫০০	১৫.৯৭৫০০
৩১	চাঁপাইনবাবগঞ্জ	১৩.৫০০০০	২.২৫০০০	১৫৯.৭৫০০০
৩২	বগুড়া	৬.৭৫০০০	১.১২৫০০	৭৯.৮৭৫০০
৩৩	জয়পুরহাট	১.৩৫০০০	০.২২৫০০	১৫.৯৭৫০০
৩৪	পাবনা	২.৭০০০০	০.৪৫০০০	৩১.৯৫০০০
৩৫	সিরাজগঞ্জ	২.২৯৫০০	০.৩৮২৫০	২৭.১৫৭৫০
৩৬	রংপুর	৪.০৫০০০	০.৬৭৫০০	৪৭.৯২৫০০
৩৭	গাইবান্ধা	১.৩৫০০০	০.২২৫০০	১৫.৯৭৫০০
৩৮	কুড়িগ্রাম	২.০২৫০০	০.৩৩৭৫০	২৩.৯৬২৫০
৩৯	লালমনিরহাট	২.৭০০০০	০.৪৫০০০	৩১.৯৫০০০
৪০	নীলফামারী	০.৬৭৫০০	০.১১২৫০	৭.৯৮৭৫০
৪১	দিনাজপুর	২.৭০০০০	০.৪৫০০০	৩১.৯৫০০০
৪২	ঠাকুরগাঁও	৪.০৫০০০	০.৬৭৫০০	৪৭.৯২৫০০
৪৩	পঞ্চগড়	০.৬৭৫০০	০.১১২৫০	৭.৯৮৭৫০
৪৪	যশোর	৪.০৫০০০	০.৬৭৫০০	৪৭.৯২৫০০
৪৫	ঝিনাইদহ	৬.৭৫০০০	১.১২৫০০	৭৯.৮৭৫০০
৪৬	মাগুড়া	১.৩৫০০০	০.২২৫০০	১৫.৯৭৫০০
৪৭	কুষ্টিয়া	৬.৭৫০০০	১.১২৫০০	৭৯.৮৭৫০০
৪৮	চুয়াডাঙ্গা	৬.৭৫০০০	১.১২৫০০	৭৯.৮৭৫০০
৪৯	মেহেরপুর	৩.৩৭৫০০	০.৫৬২৫০	৩৯.৯৩৭৫০
৫০	খুলনা	০.৬৭৫০০	০.১১২৫০	৭.৯৮৭৫০
৫১	বাগেরহাট	১.৩৫০০০	০.২২৫০০	১৫.৯৭৫০০
৫২	সাতক্ষীরা	২.০২৫০০	০.৩৩৭৫০	২৩.৯৬২৫০
৫৩	নড়াইল	২.০২৫০০	০.৩৩৭৫০	২৩.৯৬২৫০
৫৪	বরিশাল	২.০২৫০০	০.৩৩৭৫০	২৩.৯৬২৫০
৫৫	পিরোজপুর	২.৭১৬২০	০.৪৫২৭০	৩২.১৪১৭০
৫৬	ঝালকাঠি	৩.৩৭৫০০	০.৫৬২৫০	৩৯.৯৩৭৫০
৫৭	পটুয়াখালি	৬.৭৫০০০	১.১২৫০০	৭৯.৮৭৫০০
৫৮	বরগুনা	১৩.৩৬৫০০	২.২২৭৫০	১৫৮.১৫২৫০
৫৯	ভোলা	১৩.৫০০০০	২.২৫০০০	১৫৯.৭৫০০০
৬০	ফরিদপুর	১.৩৫০০০	০.২২৫০০	১৫.৯৭৫০০
৬১	মাদারিপুর	০.৬৭৫০০	০.১১২৫০	৭.৯৮৭৫০
৬২	গোপালগঞ্জ	০.৮১০০০	০.১৩৫০০	৯.৫৮৫০০
৬৩	রাজবাড়ী	০.৮১০০০	০.১৩৫০০	৯.৫৮৫০০
৬৪	শরিয়তপুর	০.৬৭৫০০	০.১১২৫০	৭.৯৮৭৫০
	মোট	২৭৩.২৫৬২০	৪৫.৫৪২৭০	৩২৩৩.৫৩১৭০

প্রস্তাবিত কার্যক্রমে নেরিকা আউশ উৎপাদন বৃদ্ধির লক্ষ্যে প্রণোদনা কর্মসূচির জেলা ভিত্তিক বিবরণ নিম্নরূপ :

(ক) উপকরণ সহায়তা :

ক্রমিক নং	জেলার নাম	কর্মসূচির লক্ষ্যমাত্রা (জন/বিঘা)	উপকরণের পরিমাণ (মেঃ টন)				
			বীজ	ইউরিয়া	ডিএপি	এমওপি	মোট
১	২	৩	৪	৫	৬	৭	৮
১	ময়মনসিংহ	৩৪৫০	১৭.২৫০	৬৯.০০০	৩৪.৫০০	৩৪.৫০০	১৫৫.২৫০
২	হবিগঞ্জ	৩৪৫০	১৭.২৫০	৬৯.০০০	৩৪.৫০০	৩৪.৫০০	১৫৫.২৫০
৩	যশোর	২২০০	১১.০০০	৪৪.০০০	২২.০০০	২২.০০০	৯৯.০০০
৪	রাজশাহী	২১৫০	১০.৭৫০	৪৩.০০০	২১.৫০০	২১.৫০০	৯৬.৭৫০
৫	সাতক্ষীরা	১৯৫০	৯.৭৫০	৩৯.০০০	১৯.৫০০	১৯.৫০০	৮৭.৭৫০
৬	বগুড়া	১৬০০	৮.০০০	৩২.০০০	১৬.০০০	১৬.০০০	৭২.০০০
৭	কিশোরগঞ্জ	১৪০০	৭.০০০	২৮.০০০	১৪.০০০	১৪.০০০	৬৩.০০০
৮	কুমিল্লা	১৩০০	৬.৫০০	২৬.০০০	১৩.০০০	১৩.০০০	৫৮.৫০০
৯	মৌলভীবাজার	১২০০	৬.০০০	২৪.০০০	১২.০০০	১২.০০০	৫৪.০০০
১০	ঝালকাঠি	১২০০	৬.০০০	২৪.০০০	১২.০০০	১২.০০০	৫৪.০০০
১১	খুলনা	১১০০	৫.৫০০	২২.০০০	১১.০০০	১১.০০০	৪৯.৫০০
১২	ভোলা	১১০০	৫.৫০০	২২.০০০	১১.০০০	১১.০০০	৪৯.৫০০
১৩	ফেনি	৯০০	৪.৫০০	১৮.০০০	৯.০০০	৯.০০০	৪০.৫০০
১৪	সিলেট	৯০০	৪.৫০০	১৮.০০০	৯.০০০	৯.০০০	৪০.৫০০
১৫	নবাবগঞ্জ	৯০০	৪.৫০০	১৮.০০০	৯.০০০	৯.০০০	৪০.৫০০
১৬	ঠাকুরগাঁও	৭০০	৩.৫০০	১৪.০০০	৭.০০০	৭.০০০	৩১.৫০০
১৭	পাবনা	৭০০	৩.৫০০	১৪.০০০	৭.০০০	৭.০০০	৩১.৫০০
১৮	নওগাঁ	৭০০	৩.৫০০	১৪.০০০	৭.০০০	৭.০০০	৩১.৫০০
১৯	রাংগামাটি	৬০০	৩.০০০	১২.০০০	৬.০০০	৬.০০০	২৭.০০০
২০	বান্দরবন	৬০০	৩.০০০	১২.০০০	৬.০০০	৬.০০০	২৭.০০০
২১	খাগড়াছড়ি	৬০০	৩.০০০	১২.০০০	৬.০০০	৬.০০০	২৭.০০০
২২	লক্ষীপুর	৬০০	৩.০০০	১২.০০০	৬.০০০	৬.০০০	২৭.০০০
২৩	মাগুড়া	৬০০	৩.০০০	১২.০০০	৬.০০০	৬.০০০	২৭.০০০
২৪	কিশোরগঞ্জ	৫০০	২.৫০০	১০.০০০	৫.০০০	৫.০০০	২২.৫০০
২৫	দিনাজপুর	৩০০	১.৫০০	৬.০০০	৩.০০০	৩.০০০	১৩.৫০০
২৬	রংপুর	৩০০	১.৫০০	৬.০০০	৩.০০০	৩.০০০	১৩.৫০০
২৭	চট্টগ্রাম	২৫০	১.২৫০	৫.০০০	২.৫০০	২.৫০০	১১.২৫০
২৮	বরগুনা	২০০	১.০০০	৪.০০০	২.০০০	২.০০০	৯.০০০
২৯	চুয়াডাঙ্গা	২৫০	১.২৫০	৫.০০০	২.৫০০	২.৫০০	১১.২৫০
৩০	কুষ্টিয়া	৩২০	১.৬০০	৬.৪০০	৩.২০০	৩.২০০	১৪.৪০০
৩১	নড়াইল	২৫০	১.২৫০	৫.০০০	২.৫০০	২.৫০০	১১.২৫০
৩২	নোয়াখালী	২৫০	১.২৫০	৫.০০০	২.৫০০	২.৫০০	১১.২৫০
৩৩	বরিশাল	২৫০	১.২৫০	৫.০০০	২.৫০০	২.৫০০	১১.২৫০
৩৪	পিরোজপুর	২০০	১.০০০	৪.০০০	২.০০০	২.০০০	৯.০০০
৩৫	মেহেরপুর	৪০০	২.০০০	৮.০০০	৪.০০০	৪.০০০	১৮.০০০
৩৬	পটুয়াখালী	২০০	১.০০০	৪.০০০	২.০০০	২.০০০	৯.০০০
৩৭	ফরিদপুর	২০০	১.০০০	৪.০০০	২.০০০	২.০০০	৯.০০০
৩৮	জামালপুর	২৫০	১.২৫০	৫.০০০	২.৫০০	২.৫০০	১১.২৫০
৩৯	শেরপুর	৫০০	২.৫০০	১০.০০০	৫.০০০	৫.০০০	২২.৫০০
৪০	চাঁদপুর	২৫০	১.২৫০	৫.০০০	২.৫০০	২.৫০০	১১.২৫০
সর্বমোট		৩৪৭৭০	১৭৩.৮৫০	৬৯৫.৪০০	৩৪৭.৭০০	৩৪৭.৭০০	১৫৬৪.৬৫০

(খ) উপকরণ বাবদ ব্যয় :

ক্রমিক নং	জেলার নাম	উপকরণের ব্যয় (লক্ষ টাকা)						
		বীজ	ইউরিয়া	ডিএপি	এমওপি	আগাছা দমন	সেচ সহায়তা	মোট
১	২	৯	১০	১১	১২	১৩	১৪	১৫
১	ময়মনসিংহ	১০.৩৫০০	৯.৬৬০০০	৭.৯৩৫০০	৪.৪৮৫০০	১৭.২৫০০০	১৭.২৫০০০	৬৬.৯৩০০০
২	হবিগঞ্জ	১০.৩৫০০	৯.৬৬০০০	৭.৯৩৫০০	৪.৪৮৫০০	১৭.২৫০০০	১৭.২৫০০০	৬৬.৯৩০০০
৩	যশোর	৬.৬০০০	৬.১৬০০০	৫.০৬০০০	২.৮৬০০০	১১.০০০০০	১১.০০০০০	৪২.৬৮০০০
৪	রাজশাহী	৬.৪৫০০	৬.০২০০০	৪.৯৪৫০০	২.৭৯৫০০	১০.৭৫০০০	১০.৭৫০০০	৪১.৭১০০০
৫	সাতক্ষীরা	৫.৮৫০০	৫.৪৬০০০	৪.৪৮৫০০	২.৫৩৫০০	৯.৭৫০০০	৯.৭৫০০০	৩৭.৮৩০০০
৬	বগুড়া	৪.৮০০০	৪.৪৮০০০	৩.৬৮০০০	২.০৮০০০	৮.০০০০০	৮.০০০০০	৩১.০৪০০০
৭	কিশোরগঞ্জ	৪.২০০০	৩.৯২০০০	৩.২২০০০	১.৮২০০০	৭.০০০০০	৭.০০০০০	২৭.১৬০০০
৮	কুমিল্লা	৩.৯০০০	৩.৬৪০০০	২.৯৯০০০	১.৬৯০০০	৬.৫০০০০	৬.৫০০০০	২৫.২২০০০
৯	মৌলভীবাজার	৩.৬০০০	৩.৩৬০০০	২.৭৬০০০	১.৫৬০০০	৬.০০০০০	৬.০০০০০	২৩.২৮০০০
১০	ঝালকাঠি	৩.৬০০০	৩.৩৬০০০	২.৭৬০০০	১.৫৬০০০	৬.০০০০০	৬.০০০০০	২৩.২৮০০০
১১	খুলনা	৩.৩০০০	৩.০৮০০০	২.৫৩০০০	১.৪৩০০০	৫.৫০০০০	৫.৫০০০০	২১.৩৪০০০
১২	ভোলা	৩.৩০০০	৩.০৮০০০	২.৫৩০০০	১.৪৩০০০	৫.৫০০০০	৫.৫০০০০	২১.৩৪০০০
১৩	ফেনি	২.৭০০০	২.৫২০০০	২.০৭০০০	১.১৭০০০	৪.৫০০০০	৪.৫০০০০	১৭.৪৬০০০
১৪	সিলেট	২.৭০০০	২.৫২০০০	২.০৭০০০	১.১৭০০০	৪.৫০০০০	৪.৫০০০০	১৭.৪৬০০০
১৫	নবাবগঞ্জ	২.৭০০০	২.৫২০০০	২.০৭০০০	১.১৭০০০	৪.৫০০০০	৪.৫০০০০	১৭.৪৬০০০
১৬	ঠাকুরগাঁও	২.১০০০	১.৯৬০০০	১.৬১০০০	০.৯১০০০	৩.৫০০০০	৩.৫০০০০	১৩.৫৮০০০
১৭	পাবনা	২.১০০০	১.৯৬০০০	১.৬১০০০	০.৯১০০০	৩.৫০০০০	৩.৫০০০০	১৩.৫৮০০০
১৮	নওগাঁ	২.১০০০	১.৯৬০০০	১.৬১০০০	০.৯১০০০	৩.৫০০০০	৩.৫০০০০	১৩.৫৮০০০
১৯	রাংগামাটি	১.৮০০০	১.৬৮০০০	১.৩৮০০০	০.৭৮০০০	৩.০০০০০	৩.০০০০০	১১.৬৪০০০
২০	বান্দরবন	১.৮০০০	১.৬৮০০০	১.৩৮০০০	০.৭৮০০০	৩.০০০০০	৩.০০০০০	১১.৬৪০০০
২১	খাগড়াছড়ি	১.৮০০০	১.৬৮০০০	১.৩৮০০০	০.৭৮০০০	৩.০০০০০	৩.০০০০০	১১.৬৪০০০
২২	লক্ষীপুর	১.৮০০০	১.৬৮০০০	১.৩৮০০০	০.৭৮০০০	৩.০০০০০	৩.০০০০০	১১.৬৪০০০
২৩	মাগুরা	১.৮০০০	১.৬৮০০০	১.৩৮০০০	০.৭৮০০০	৩.০০০০০	৩.০০০০০	১১.৬৪০০০
২৪	ঝিণাইদহ	১.৫০০০	১.৪০০০০	১.১৫০০০	০.৬৫০০০	২.৫০০০০	২.৫০০০০	৯.৭০০০০
২৫	দিনাজপুর	০.৯০০০	০.৮৪০০০	০.৬৯০০০	০.৩৯০০০	১.৫০০০০	১.৫০০০০	৫.৮২০০০
২৬	রংপুর	০.৯০০০	০.৮৪০০০	০.৬৯০০০	০.৩৯০০০	১.৫০০০০	১.৫০০০০	৫.৮২০০০
২৭	চট্টগ্রাম	০.৭৫০০	০.৭০০০০	০.৫৭৫০০	০.৩২৫০০	১.২৫০০০	১.২৫০০০	৪.৮৫০০০
২৮	বরগুনা	০.৬০০০	০.৫৬০০০	০.৪৬০০০	০.২৬০০০	১.০০০০০	১.০০০০০	৩.৮৮০০০
২৯	চুয়াডাঙ্গা	০.৭৫০০	০.৭০০০০	০.৫৭৫০০	০.৩২৫০০	১.২৫০০০	১.২৫০০০	৪.৮৫০০০
৩০	কুষ্টিয়া	০.৯৬০০	০.৮৯৬০০	০.৭৩৬০০	০.৪১৬০০	১.৬০০০০	১.৬০০০০	৬.২০৮০০
৩১	নড়াইল	০.৭৫০০	০.৭০০০০	০.৫৭৫০০	০.৩২৫০০	১.২৫০০০	১.২৫০০০	৪.৮৫০০০
৩২	নোয়াখালী	০.৭৫০০	০.৭০০০০	০.৫৭৫০০	০.৩২৫০০	১.২৫০০০	১.২৫০০০	৪.৮৫০০০
৩৩	বরিশাল	০.৭৫০০	০.৭০০০০	০.৫৭৫০০	০.৩২৫০০	১.২৫০০০	১.২৫০০০	৪.৮৫০০০
৩৪	পিরোজপুর	০.৬০০০	০.৫৬০০০	০.৪৬০০০	০.২৬০০০	১.০০০০০	১.০০০০০	৩.৮৮০০০
৩৫	মেহেরপুর	১.২০০০	১.১২০০০	০.৯২০০০	০.৫২০০০	২.০০০০০	২.০০০০০	৭.৭৬০০০
৩৬	পটুয়াখালি	০.৬০০০	০.৫৬০০০	০.৪৬০০০	০.২৬০০০	১.০০০০০	১.০০০০০	৩.৮৮০০০
৩৭	ফরিদপুর	০.৬০০০	০.৫৬০০০	০.৪৬০০০	০.২৬০০০	১.০০০০০	১.০০০০০	৩.৮৮০০০
৩৮	জামালপুর	০.৭৫০০	০.৭০০০০	০.৫৭৫০০	০.৩২৫০০	১.২৫০০০	১.২৫০০০	৪.৮৫০০০
৩৯	শেরপুর	১.৫০০০	১.৪০০০০	১.১৫০০০	০.৬৫০০০	২.৫০০০০	২.৫০০০০	৯.৭০০০০
৪০	চাঁদপুর	০.৭৫০০	০.৭০০০০	০.৫৭৫০০	০.৩২৫০০	১.২৫০০০	১.২৫০০০	৪.৮৫০০০
	সর্বমোট	১০৪.৩১০০০	৯৭.৩৫৬০০	৭৯.৯৭১০০	৪৫.২০১০০	১৭৩.৮৫০০০	১৭৩.৮৫০০০	৬৭৪.৫৩৮০০

ব্যয় (চলমান)

ক্রমিক নং	জেলার নাম	পরিবহণ ব্যয় (লক্ষ টাকা)	আনুসংগিক ও অপ্রত্যাশিত ব্যয় (লক্ষ টাকা)	মোট বরাদ্দ (লক্ষ টাকা)
১	২	১৬	১৭	১৮ (১৫+১৬+১৭)
১	ময়মনসিংহ	৪.৬৫৭৫০	০.৭৭৬২৫	৭২.৩৬৩৭৫
২	হবিগঞ্জ	৪.৬৫৭৫০	০.৭৭৬২৫	৭২.৩৬৩৭৫
৩	যশোর	৩.৩০৭৫০	০.৫৫১২৫	৫১.৩৮৮৭৫
৪	রাজশাহী	২.৯০২৫০	০.৪৮৩৭৫	৪৫.০৯৬২৫
৫	সাতক্ষীরা	২.৬৩২৫০	০.৪৩৮৭৫	৪০.৯০১২৫
৬	বগুড়া	২.১৬০০০	০.৩৬০০০	৩৩.৫৬০০০
৭	কিশোরগঞ্জ	১.৮৯০০০	০.৩১৫০০	২৯.৩৬৫০০
৮	কুমিল্লা	১.৭৫৫০০	০.২৯২৫০	২৭.২৬৭৫০
৯	মৌলভীবাজার	১.৬২০০০	০.২৭০০০	২৫.১৭০০০
১০	ঝালকাঠি	১.৬২০০০	০.২৭০০০	২৫.১৭০০০
১১	খুলনা	১.৪৮৫০০	০.২৪৭৫০	২৩.০৭২৫০
১২	ভোলা	১.৪৮৫০০	০.২৪৭৫০	২৩.০৭২৫০
১৩	ফেনি	১.২১৫০০	০.২০২৫০	১৮.৮৭৭৫০
১৪	সিলেট	১.২১৫০০	০.২০২৫০	১৮.৮৭৭৫০
১৫	নবাবগঞ্জ	১.২১৫০০	০.২০২৫০	১৮.৮৭৭৫০
১৬	ঠাকুরগাঁও	০.৯৪৫০০	০.১৫৭৫০	১৪.৬৮২৫০
১৭	পাবনা	০.৯৪৫০০	০.১৫৭৫০	১৪.৬৮২৫০
১৮	নওগাঁ	০.৯৪৫০০	০.১৫৭৫০	১৪.৬৮২৫০
১৯	রাংগামাটি	০.৮১০০০	০.১৩৫০০	১২.৫৮৫০০
২০	বান্দরবন	০.৮১০০০	০.১৩৫০০	১২.৫৮৫০০
২১	খাগড়াছড়ি	০.৮১০০০	০.১৩৫০০	১২.৫৮৫০০
২২	লক্ষীপুর	০.৮১০০০	০.১৩৫০০	১২.৫৮৫০০
২৩	মাগুড়া	০.৮১০০০	০.১৩৫০০	১২.৫৮৫০০
২৪	ঝিণাইদহ	০.৬৭৫০০	০.১১২৫০	১০.৪৮৭৫০
২৫	দিনাজপুর	০.৪০৫০০	০.০৬৭৫০	৬.২৯২৫০
২৬	রংপুর	০.৪০৫০০	০.০৬৭৫০	৬.২৯২৫০
২৭	চট্টগ্রাম	০.৩৩৭৫০	০.০৫৬২৫	৫.২৪৩৭৫
২৮	বরগুনা	০.৩৩৭৫০	০.০৫৬২৫	৫.২৪৩৭৫
২৯	চুয়াডাঙ্গা	০.৩৩৭৫০	০.০৫৬২৫	৫.২৪৩৭৫
৩০	কুষ্টিয়া	০.২৯৭০০	০.০৪৯৫০	৪.৬১৪৫০
৩১	নড়াইল	০.৩৩৭৫০	০.০৫৬২৫	৫.২৪৩৭৫
৩২	নোয়াখালী	০.৩৩৭৫০	০.০৫৬২৫	৫.২৪৩৭৫
৩৩	বরিশাল	০.৩৩৭৫০	০.০৫৬২৫	৫.২৪৩৭৫
৩৪	পিরোজপুর	০.২৭০০০	০.০৪৫০০	৪.১৯৫০০
৩৫	মেহেরপুর	০.২৭০০০	০.০৪৫০০	৪.১৯৫০০
৩৬	পটুয়াখালি	০.২৭০০০	০.০৪৫০০	৪.১৯৫০০
৩৭	ফরিদপুর	০.২৭০০০	০.০৪৫০০	৪.১৯৫০০
৩৮	জামালপুর	০.৩৩৭৫০	০.০৫৬২৫	৫.২৪৩৭৫
৩৯	শেরপুর	০.৬৭৫০০	০.১১২৫০	১০.৪৮৭৫০
৪০	চাঁদপুর	০.৩৩৭৫০	০.০৫৬২৫	৫.২৪৩৭৫
সর্বমোট		৪৬.৯৩৯৫০	৭.৮২৩২৫	৭২৯.৩০০৭৫

উফশী আউশ/২০১৮-১৯ মৌসুমে জেলাওয়ারী সুপারিশকৃত বিভিন্ন জাতের বিবরণ নিম্নরূপ :

ক্রমিক নং	জেলার নাম	জেলাওয়ারী প্রত্যাশিত জাতের নাম				
		৩	৪	৫	৬	৭
১	ঢাকা	ত্রিধান-৪৮	বিআর-২৬
২	নারায়ণগঞ্জ	ত্রিধান-৪৮	বিআর-২৬
৩	গাজীপুর	ত্রিধান-৪৮	বিআর-২৬	ত্রিধান-৫৫
৪	নরসিংদি	ত্রিধান-৪৮	বিআর-২৬
৫	মুন্সীগঞ্জ	ত্রিধান-৪৮	বিআর-২৬
৬	মানিকগঞ্জ	ত্রিধান-৪৮	বিআর-২৬
৭	টাংগাইল	ত্রিধান-৪৮	বিআর-২৬
৮	কিশোরগঞ্জ	ত্রিধান-৪৮	বিআর-২৬	..	বিআর-১৪	নেরিকা
৯	ময়মনসিংহ	ত্রিধান-৪৮	বিআর-২৬	..	বিআর-১৪	নেরিকা
১০	জামালপুর	ত্রিধান-৪৮	বিআর-২৬
১১	শেরপুর	ত্রিধান-৪৮	বিআর-২৬
১২	নেত্রকোনা	ত্রিধান-৪৮	বিআর-২৬
১৩	কুমিল্লা	ত্রিধান-৪৮	বিআর-২৬	ত্রিধান-৫৫	বিআর-১৪	নেরিকা
১৪	চাঁদপুর	ত্রিধান-৪৮	বিআর-২৬	ত্রিধান-৫৫	বিআর-১৪	..
১৫	বি, বাড়িয়া	ত্রিধান-৪৮	বিআর-২৬
১৬	সিলেট	ত্রিধান-৪৮	বিআর-২৬	ত্রিধান-৫৫	বিআর-১৪	নেরিকা
১৭	মৌলভীবাজার	ত্রিধান-৪৮	বিআর-২৬	ত্রিধান-৫৫	বিআর-১৪	নেরিকা
১৮	হবিগঞ্জ	ত্রিধান-৪৮	বিআর-২৬	ত্রিধান-৫৫	..	নেরিকা
১৯	সুনামগঞ্জ	ত্রিধান-৪৮	বিআর-২৬	..	বিআর-১৪	..
২০	চট্টগ্রাম	ত্রিধান-৪৮	বিআর-২৬	ত্রিধান-৫৫	বিআর-১৪	নেরিকা
২১	কক্সবাজার	ত্রিধান-৪৮	বিআর-২৬	ত্রিধান-৫৫	বিআর-১৪	নেরিকা
২২	নোয়াখালী	ত্রিধান-৪৮	বিআর-২৬	ত্রিধান-৫৫	বিআর-১৪	নেরিকা
২৩	ফেনি	ত্রিধান-৪৮	বিআর-২৬	ত্রিধান-৫৫	বিআর-১৪	নেরিকা
২৪	লক্ষ্মীপুর	ত্রিধান-৪৮	বিআর-২৬	ত্রিধান-৫৫	বিআর-১৪	নেরিকা
২৫	রাংগামাটি	ত্রিধান-৪৮	বিআর-২৬	ত্রিধান-৫৫	বিআর-১৪	নেরিকা
২৬	খাগড়াছড়ি	ত্রিধান-৪৮	বিআর-২৬	ত্রিধান-৫৫	বিআর-১৪	নেরিকা
২৭	বান্দরবন	ত্রিধান-৪৮	বিআর-২৬	ত্রিধান-৫৫	বিআর-১৪	নেরিকা
২৮	রাজশাহী	ত্রিধান-৪৮	বিআর-২৬	নেরিকা
২৯	নওগাঁ	ত্রিধান-৪৮	বিআর-২৬	ত্রিধান-৫৫	..	নেরিকা
৩০	নাটোর	ত্রিধান-৪৮	বিআর-২৬	ত্রিধান-৫৫
৩১	নবাবগঞ্জ		বিআর-২৬	ত্রিধান-৫৫	..	নেরিকা
৩২	বগুড়া	ত্রিধান-৪৮	বিআর-২৬	ত্রিধান-৫৫	..	নেরিকা
৩৩	জয়পুরহাট	ত্রিধান-৪৮	বিআর-২৬
৩৪	পাবনা	ত্রিধান-৪৮	বিআর-২৬	ত্রিধান-৫৫	..	নেরিকা
৩৫	সিরাজগঞ্জ	ত্রিধান-৪৮	বিআর-২৬
৩৬	রংপুর	ত্রিধান-৪৮	বিআর-২৬	ত্রিধান-৫৫	বিআর-১৪	নেরিকা
৩৭	গাইবান্ধা	ত্রিধান-৪৮	বিআর-২৬
৩৮	কুড়িগ্রাম	ত্রিধান-৪৮	
৩৯	লালমনিরহাট	ত্রিধান-৪৮	বিআর-২৬	..	বিআর-১৪	..
৪০	নীলফামারী	ত্রিধান-৪৮	
৪১	দিনাজপুর			নেরিকা
৪২	ঠাকুরগাঁও	ত্রিধান-৪৮		নেরিকা
৪৩	পঞ্চগড়		বিআর-২৬

ক্রমিক নং	জেলার নাম	জেলাওয়ারী প্রত্যাশিত জাতের নাম				
৪৪	যশোর	ত্রিধান-৪৮	বিআর-২৬	ত্রিধান-৫৫	..	নেরিকা
৪৫	ঝিণাইদহ	ত্রিধান-৪৮	বিআর-২৬	ত্রিধান-৫৫	..	নেরিকা
৪৬	মাগড়	ত্রিধান-৪৮	বিআর-২৬	নেরিকা
৪৭	কুষ্টিয়া	ত্রিধান-৪৮	বিআর-২৬	ত্রিধান-৫৫	..	নেরিকা
৪৮	চুয়াডাঙ্গা	ত্রিধান-৪৮	বিআর-২৬	ত্রিধান-৫৫	..	নেরিকা
৪৯	মেহেরপুর	ত্রিধান-৪৮	বিআর-২৬	নেরিকা
৫০	খুলনা	ত্রিধান-৪৮	বিআর-২৬	ত্রিধান-৫৫	..	নেরিকা
৫১	বাগেরহাট	ত্রিধান-৪৮	বিআর-২৬	ত্রিধান-৫৫	বিআর-১৪	..
৫২	সাতক্ষীরা	ত্রিধান-৪৮	বিআর-২৬	নেরিকা
৫৩	নড়াইল	ত্রিধান-৪৮	বিআর-২৬	ত্রিধান-৫৫	..	নেরিকা
৫৪	বরিশাল	ত্রিধান-৪৮	বিআর-২৬	ত্রিধান-৫৫	বিআর-১৪	নেরিকা
৫৫	পিরোজপুর	ত্রিধান-৪৮	বিআর-২৬	ত্রিধান-৫৫	বিআর-১৪	নেরিকা
৫৬	ঝালকাঠি	ত্রিধান-৪৮	বিআর-২৬	ত্রিধান-৫৫	বিআর-১৪	নেরিকা
৫৭	পটুয়াখালি	ত্রিধান-৪৮	বিআর-২৬	ত্রিধান-৫৫	বিআর-১৪	নেরিকা
৫৮	বরগুনা	ত্রিধান-৪৮	বিআর-২৬	ত্রিধান-৫৫	বিআর-১৪	নেরিকা
৫৯	ভোলা	ত্রিধান-৪৮	বিআর-২৬	ত্রিধান-৫৫	বিআর-১৪	নেরিকা
৬০	ফরিদপুর	ত্রিধান-৪৮	বিআর-২৬	ত্রিধান-৫৫	..	নেরিকা
৬১	মাদারিপুর	ত্রিধান-৪৮	বিআর-২৬
৬২	গোপালগঞ্জ	ত্রিধান-৪৮	বিআর-২৬
৬৩	রাজবাড়ী	ত্রিধান-৪৮	বিআর-২৬
৬৪	শরিয়তপুর	ত্রিধান-৪৮	বিআর-২৬

শর্তাবলী :

- (১) সংশ্লিষ্ট উপপরিচালক, কৃষি সম্প্রসারণ অধিদপ্তর/সংশ্লিষ্ট জেলার চেয়ারম্যান, পার্বত্য জেলা পরিষদ (রাসামাটি, খাগড়াছড়ি ও বান্দরবান)/ সংশ্লিষ্ট জেলা প্রশাসক ও জেলা কৃষি পুনর্বাসন বাস্তবায়ন কমিটির সভাপতিকে এ অর্থ ব্যয়ে প্রণোদনা কর্মসূচির বাস্তবায়ন নীতিমালা/পদ্ধতি, যাবতীয় আর্থিক বিধি-বিধান যথাযথভাবে অনুসরণ করতে হবে ;
- (২) ছাড়কৃত অর্থ ব্যয়ের ক্ষেত্রে PPR 2008 অনুসরণসহ যাবতীয় আর্থিক বিধি-বিধান যথাযথভাবে পরিপালন করতে হবে ;
- (৩) এ কার্যক্রম বাস্তবায়নে চলমান উন্নয়ন প্রকল্প/কর্মসূচি/অন্যান্য কার্যক্রমের সাথে দ্বৈততা পরিহারের বিষয়টি নিশ্চিত করতে হবে;
- (৪) অনুমোদিত নীতিমালার আলোকে এ প্রণোদনা কার্যক্রম বাস্তবায়ন করতে হবে ;
- (৬) ছাড়কৃত অর্থের অব্যয়িত অংশ ৩০শে জুন ২০১৮ এর মধ্যে নীতিমালার গাইড লাইন অনুযায়ী ১-৪৩০১-০০০১-২৬৭১-রাজস্ব প্রাপ্তি খাতে অবশ্যই সরকারি কোষাগারে জমা/সমর্পণ করতে হবে এবং সংশ্লিষ্ট কোডে সমন্বয় করতে হবে ;
- (৭) ছাড়কৃত অর্থ ব্যয়ের ক্ষেত্রে ভবিষ্যতে কোন অনিয়ম হলে সংশ্লিষ্ট কর্তৃপক্ষ দায়ী থাকবে ;
- (৮) অগ্রিম উত্তোলিত অর্থ ৩০শে জুন ২০১৮ তারিখের মধ্যে অবশ্যই সমন্বয় করতে হবে ;
- (৯) জেলা কৃষি পুনর্বাসন কমিটি সংশ্লিষ্ট উপজেলা থেকে প্রাপ্ত প্রয়োজনীয় কাগজপত্রের ভিত্তিতে অগ্রিম উত্তোলিত অর্থ ৩০ জুন/২০১৮ তারিখের মধ্যে অথবা সংযুক্ত নীতিমালা অনুযায়ী যথাসময়ে সমন্বয় করবেন এবং প্রধান হিসাব রক্ষণ কর্মকর্তা, কৃষি মন্ত্রণালয় ও মহাপরিচালক, কৃষি সম্প্রসারণ অধিদপ্তরের নিকট অনুলিপি প্রেরণ করবেন। মহাপরিচালক, কৃষি সম্প্রসারণ অধিদপ্তর সংশ্লিষ্ট জেলা হতে সমন্বয়ের কপি সংগ্রহপূর্বক একত্রিত করে একটি প্রতিবেদন কৃষি মন্ত্রণালয়ে প্রেরণ করবেন। এ বিষয়ে অডিট সংক্রান্ত যাবতীয় কার্যাবলী জেলা প্রশাসক/চেয়ারম্যান (রাসামাটি, খাগড়াছড়ি ও বান্দরবান জেলার জন্য) ও জেলা কৃষি পুনর্বাসন বাস্তবায়ন কমিটির কার্যালয়/পার্বত্য জেলা পরিষদ এবং উপজেলা কৃষি পুনর্বাসন কমিটির কার্যালয়ে নিষ্পন্ন হবে ;
- (১০) খরিফ-১/২০১৮-১৯ মৌসুমে উফশী আউশ ও নেত্রিকা ধানের উৎপাদন বৃদ্ধির লক্ষ্যে বিনামূল্যে বীজ ও রাসায়নিক সার, সেচ ও আগাছা দমন (গুধুমাত্র নেত্রিকার ক্ষেত্রে) সরবরাহ/প্রদান করার নিমিত্ত কৃষি পুনর্বাসন কর্মসূচি বাস্তবায়ন নীতিমালা / পদ্ধতিতে উল্লিখিত খাত ব্যতীত অন্য কোন খাতে এ অর্থ ব্যয় করা যাবে না এবং পরবর্তীতে এ অর্থ ব্যয়ের বিস্তারিত বিবরণী অর্থ বিভাগে প্রেরণের জন্য মহাপরিচালক, কৃষি সম্প্রসারণ অধিদপ্তরের মাধ্যমে কৃষি মন্ত্রণালয়ে প্রেরণ করতে হবে।
- (১১) সংশ্লিষ্ট ব্লকের উপ-সহকারী কৃষি কর্মকর্তা, উপজেলা কৃষি পুনর্বাসন বাস্তবায়ন কমিটি কর্তৃক মনোনীত উপজেলা পর্যায়ের একজন কর্মকর্তা এবং সংশ্লিষ্ট ইউনিয়ন পরিষদ চেয়ারম্যান/সংশ্লিষ্ট মেম্বারের উপস্থিতিতে নির্বাচিত কৃষকের তালিকা উপজেলা কৃষি পুনর্বাসন বাস্তবায়ন কমিটির মাধ্যমে অনুমোদনের পর উপজেলা সদর থেকে সংশ্লিষ্ট কৃষকের ছবি সম্বলিত মাস্টার রোলের মাধ্যমে কৃষি পুনর্বাসন সহায়তা বাবদ প্রাপ্ত উপকরণ কৃষকদের মাঝে বিতরণ করবেন। মাস্টার রোলে উপকরণ গ্রহণকারী কৃষক স্বাক্ষর/টিপসহি করবেন। এছাড়া ইউপি চেয়ারম্যান/ সংশ্লিষ্ট মেম্বার, উপ-সহকারী কৃষি কর্মকর্তা ও উপজেলা কৃষি পুনর্বাসন বাস্তবায়ন কমিটি কর্তৃক মনোনীত কর্মকর্তা এতে প্রতিস্বাক্ষর করবেন।
- (১২) উপজেলা কৃষি অফিসার ও সদস্য সচিব উপজেলা কৃষি পুনর্বাসন বাস্তবায়ন কমিটি কৃষি সহায়তা উপকরণ বিতরণের নিমিত্ত ব্লক/ ইউনিয়নভিত্তিক বিতরণ রেজিস্টার, সংশ্লিষ্ট কৃষকের তালিকাসহ যাবতীয় হিসাবাদি ও কাগজপত্র সংরক্ষণ করবেন এবং কৃষকের তালিকার ১ কপি উপ-পরিচালক, ডিএই-র নিকট প্রেরণ করবেন। উপ- পরিচালক সংশ্লিষ্ট জেলার উপজেলা থেকে প্রাপ্ত কৃষকের তালিকার ১ কপি সংরক্ষণ করবেন এবং ১ কপি ডিএই-র মহাপরিচালকের নিকট প্রেরণ করবেন।

আপনার বিশ্বস্ত

১৭/২/২০১৮
(মোঃ তোফাজ্জল হোসেন)


উপসচিব

ফোন নং ৯৫৪০৯৬৪

নং-১২.০০.০০০০.০২৬.৩৮.০২৬.১৭.৫১

তারিখ : ২৫ মাঘ ১৪২৪
০৭ ফেব্রুয়ারি ২০১৮

আদেশের দুই কপি এতৎসঙ্গে প্রেরণ করা হলো। আদেশের এককপি পৃষ্ঠাংকনপূর্বক প্রধান হিসাব রক্ষণ কর্মকর্তা, কৃষি মন্ত্রণালয়, সেগুনবাগিচা, ঢাকা বরাবরে প্রেরণ করার জন্য অর্থ বিভাগকে অনুরোধ করা হলো।


০৭/০২/২০১৮
(মোঃ তোফাজ্জল হোসেন)
উপসচিব

নং

তারিখঃ

সদয় অবগতি ও প্রয়োজনীয় ব্যবস্থা গ্রহণের জন্য আদেশের অনুলিপি প্রধান হিসাব রক্ষণ কর্মকর্তা, কৃষি মন্ত্রণালয়, সেগুনবাগিচা, ঢাকা এর নিকট প্রেরিত হলো। এতে অর্থ বিভাগের সম্মতি আছে।


উপসচিব
বাজেট-২০ শাখা
অর্থ বিভাগ, অর্থ মন্ত্রণালয়

নং-১২.০০.০০০০.০২৬.৩৮.০২৬.১৭.৫১

তারিখ : ২৫ মাঘ ১৪২৪
০৭ ফেব্রুয়ারি ২০১৮

অবগতি ও প্রয়োজনীয় ব্যবস্থা গ্রহণের জন্য অনুলিপি প্রেরণ করা হলো (জ্যেষ্ঠতার ক্রমানুসারে নয়) :

১. মন্ত্রিপরিষদ সচিব, মন্ত্রিপরিষদ বিভাগ, বাংলাদেশ সচিবালয়, ঢাকা।
২. মুখ্য সচিব, প্রধান মন্ত্রীর কার্যালয়, তেজগাঁও, ঢাকা।
৩. সিনিয়র সচিব, অর্থ বিভাগ, অর্থ মন্ত্রণালয়, বাংলাদেশ সচিবালয়, ঢাকা।
৪. সিনিয়র সচিব, অভ্যন্তরীণ সম্পদ বিভাগ, অর্থ মন্ত্রণালয়, বাংলাদেশ সচিবালয়, ঢাকা।
৫. চেয়ারম্যান পার্বত্য জেলা পরিষদ ও সভাপতি, জেলা কৃষি পুনর্বাসন কমিটি বান্দরবান/রাসামাটি/ খাগড়াছড়ি পার্বত্য জেলা।
৬. চেয়ারম্যান, বাংলাদেশ কৃষি উন্নয়ন কর্পোরেশন, ৪৯-৫১, মতিঝিল দিলকুশা বাণিজ্যিক এলাকা, ঢাকা।
৭. মহাপরিচালক (বীজ), কৃষি মন্ত্রণালয়, বাংলাদেশ সচিবালয়, ঢাকা।
৮. মহাপরিচালক, কৃষি সম্প্রসারণ অধিদপ্তর, খামারবাড়ী, ঢাকা।
৯. নির্বাহী পরিচালক, বরেন্দ্র বহুমুখী উন্নয়ন কর্তৃপক্ষ, রাজশাহী।
১০. যুগ্ম সচিব, সার ব্যবস্থাপনা ও মনিটরিং অধিশাখা, কৃষি মন্ত্রণালয়, বাংলাদেশ সচিবালয়, ঢাকা।
১১. উপসচিব, প্রশাসন-৪ (বাজেট) অধিশাখা, কৃষি মন্ত্রণালয়, বাংলাদেশ সচিবালয়, ঢাকা।
১২. জেলা প্রশাসক/উপপরিচালক ও সদস্য সচিব, কৃষি পুনর্বাসন বাস্তবায়ন কমিটি, কৃষি সম্প্রসারণ অধিদপ্তর (সংশ্লিষ্ট জেলা)।
১৩. মাননীয় মন্ত্রীর একান্ত সচিব, কৃষি মন্ত্রণালয়, বাংলাদেশ সচিবালয়, ঢাকা।
১৪. সচিব মহোদয়ের একান্ত সচিব, কৃষি মন্ত্রণালয়, বাংলাদেশ সচিবালয়, ঢাকা।
১৫. প্রকল্প পরিচালক, খামার যান্ত্রিকীকরণ প্রকল্প, কৃষি সম্প্রসারণ অধিদপ্তর, খামারবাড়ী, ঢাকা।
১৬. জেলা হিসাব রক্ষণ কর্মকর্তা (সকল জেলা)।
১৭. প্রোগ্রামার, কৃষি মন্ত্রণালয়, ওয়েবসাইটে প্রকাশের জন্য।
১৮. হিসাব রক্ষণ কর্মকর্তা, কৃষি মন্ত্রণালয়, বাংলাদেশ সচিবালয়, ঢাকা।


০৭/০২/২০১৮
(মোঃ তোফাজ্জল হোসেন)
উপসচিব